



Lechia Gdańsk

19.05.19

2 : 0

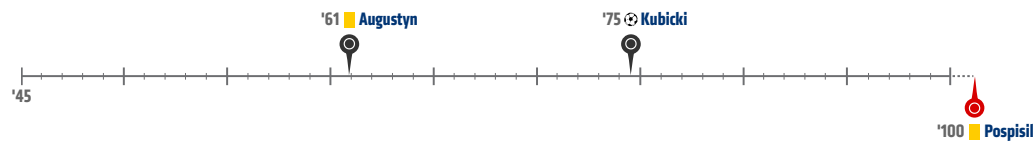
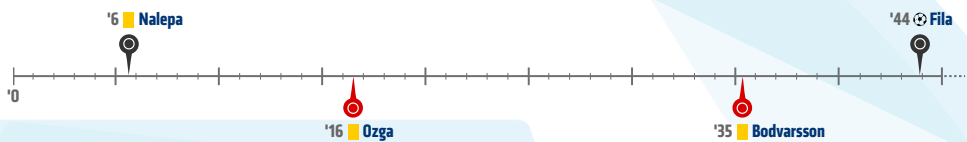


Jagiellonia Białystok



Wszystkie raporty z meczów LOTTO Ekstraklasy 2018/19 znajdziesz na Ekstraklasa.org!

Linia czasu



Średnie pozycje piłkarzy

Lechia Gdańsk

| | | |
|----|---------------|-------|
| 12 | Kuciak | |
| 22 | Mladenovic | |
| 26 | Augustyn | ■ |
| 25 | Nalepa | ■ |
| 19 | Fila | ⊕ |
| 35 | Lukasik | '95 ▼ |
| 36 | Makowski | |
| 6 | Kubicki | ⊕ |
| 8 | Mak | '92 ▼ |
| 11 | Michalak | '89 ▼ |
| 28 | Flavio Paixao | |
| 29 | Żukowski | '89 ▲ |
| 10 | Vikri | '92 ▲ |
| 55 | Dymerski | '95 ▲ |

Jagiellonia Białystok

| | | |
|----|--------------|-------|
| 29 | Sandomierski | |
| 19 | Bodvarsson | ■ |
| 41 | Ozga | ■ |
| 17 | Runje | '83 ▼ |
| 2 | Kadlec | '74 ▼ |
| 26 | Pospisil | ■ |
| 6 | Romanczuk | |
| 9 | Novikovas | |
| 20 | Poletanovic | '80 ▼ |
| 7 | Wójcicki | |
| 11 | Jesus Imaz | |
| 77 | Kostal | '74 ▲ |
| 98 | Klimala | '80 ▲ |
| 27 | Adamec | '83 ▲ |

4-3-3

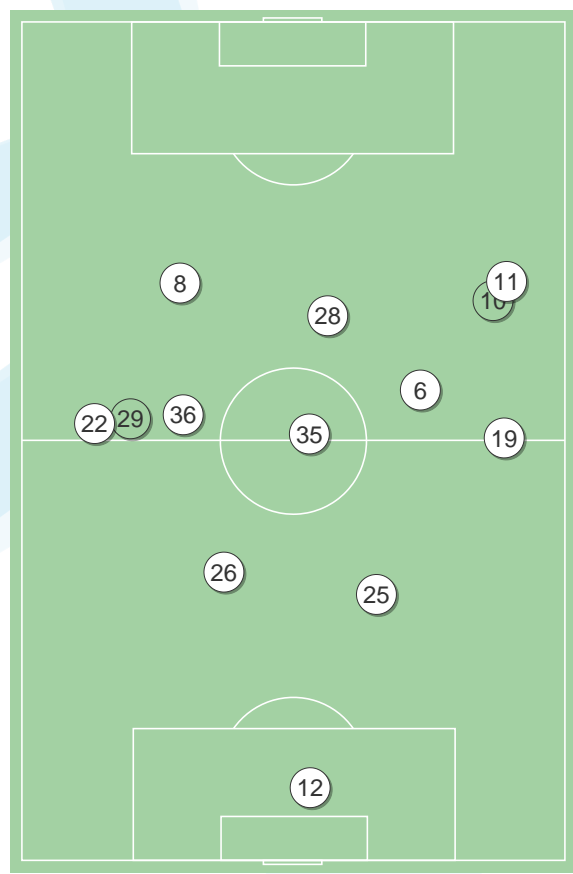


4-3-3

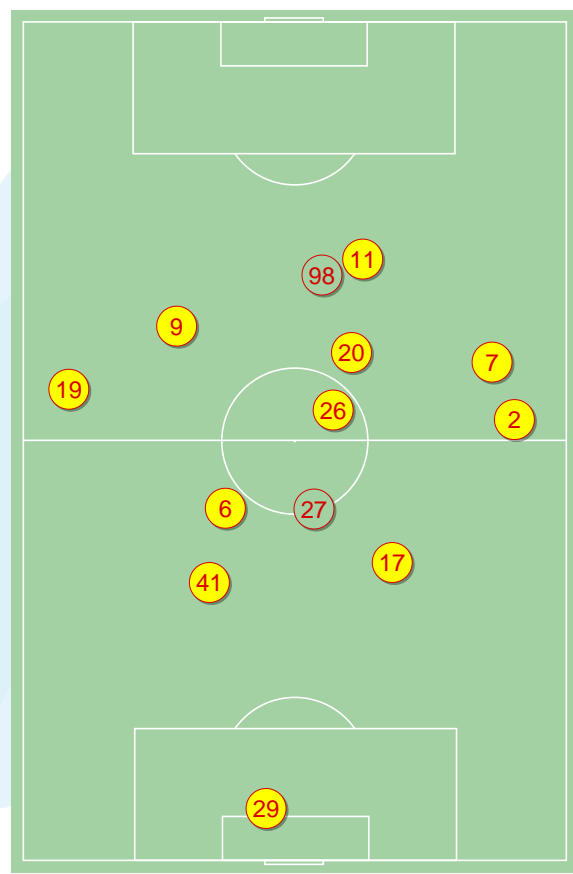


POCZĄTEK MECZU

KONIEC MECZU



Lechia Gdańsk ↑



Jagiellonia Białystok ↑

4-2-3-1



POCZĄTEK MECZU

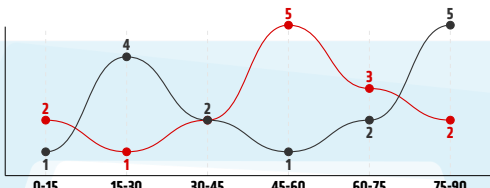
4-4-2



KONIEC MECZU

Główne statystyki

| STRZAŁY / CELNE | 15 / 8 | 15 / 3 |
|-----------------|--------|--------|
| 1 połowa | 7 / 4 | 5 / 1 |
| 2 połowa | 8 / 4 | 10 / 2 |



| | | |
|--------------------------------|--------|-------|
| Strzały niecelne | 6 | 7 |
| Strzały przejęte | 1 | 5 |
| Strzały z pola karnego / celne | 11 / 6 | 6 / 2 |
| Średni dystans do bramki, m | 16.5 | 19.6 |
| Faule | 21 | 17 |
| Żółte / czerwone kartki | 2 / 0 | 3 / 0 |
| Spalone | 3 | 1 |
| Rzuty różne | 5 | 2 |

Podania

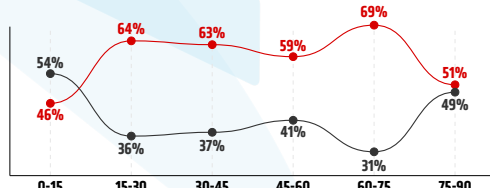
| PODANIA / DOKŁADNE | 372 / 305 82% | 525 / 450 86% |
|--------------------|---------------|---------------|
| 1 połowa | 171 / 142 83% | 288 / 257 89% |
| 2 połowa | 201 / 163 81% | 237 / 193 81% |
| Podanie kluczowe | 19 / 11 58% | 8 / 7 88% |

Pojedynki

| POJEDYNKI | 131 / 65 50% | 131 / 66 50% |
|--|--------------|--------------|
| 1 połowa | 68 / 34 50% | 68 / 34 50% |
| 2 połowa | 63 / 31 49% | 63 / 32 51% |
| Pojedynki w powietrzu | 38 / 15 39% | 38 / 23 61% |
| Pojedynki na ziemi | 93 / 50 54% | 93 / 43 46% |
| Zwody / udane | 24 / 13 54% | 23 / 12 52% |
| Odbiory / udane | 25 / 13 52% | 32 / 19 59% |
| Straty / na własnej połowie | 67 / 11 | 70 / 17 |
| Nabycie piłki / na połowie przeciwnika | 52 / 11 | 47 / 9 |

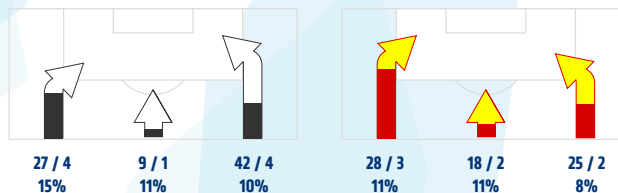
Posiadanie piłki

| POSIADANIE PIŁKI | 42% | 58% |
|------------------|-----|-----|
| 1 połowa | 43% | 57% |
| 2 połowa | 41% | 59% |

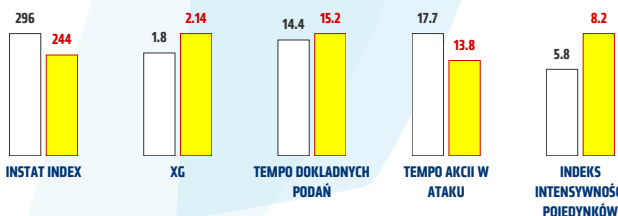


| | | |
|---------------------------------|------------|------------|
| Ataki pozycyjne | 58 / 4 7% | 58 / 6 10% |
| Kontrataki | 20 / 5 25% | 13 / 1 8% |
| Stały fragment w ataku | 12 / 6 50% | 8 / 6 75% |
| Strzał z rzutu wolnego / celne | 1 / 1 100% | 3 / 0 0% |
| Warianty stałych fragmentów gry | 6 / 3 50% | 2 / 1 50% |
| Kombinacyjne rzuty różne | 5 / 2 40% | 2 / 1 50% |
| Rzuty karne / strzelone | - | 1 |

STRONY ATAKU



Kluczowe indeksy występu



TOP-3 InStat Index



| | | | |
|-----------|-----|-------------|-----|
| 12 Kuciak | 331 | 17 Runje | 298 |
| 25 Nalepa | 325 | 9 Novikovas | 278 |
| 19 Fila | 317 | 6 Romanczuk | 277 |



TOP-3 Strzały / celne



| | | | |
|------------------|-----------|---------------|------------|
| 28 Flavio Paixao | 3 / 2 67% | 9 Novikovas | 5 / 2 40% |
| 22 Mladenovic | 2 / 1 50% | 11 Jesus Imaz | 1 / 1 100% |
| 25 Nalepa | 2 / 1 50% | 26 Pospisil | 3 / 0 0% |



TOP-3 Podania



| | | | |
|---------------|-------------|-------------|-------------|
| 22 Mladenovic | 45 / 39 87% | 6 Romanczuk | 82 / 72 88% |
| 19 Fila | 42 / 39 93% | 17 Runje | 65 / 59 91% |
| 35 Lukasik | 47 / 38 81% | 41 Ozga | 59 / 54 92% |



TOP-3 Podania kluczowe



| | | | |
|------------------|-----------|-------------|------------|
| 22 Mladenovic | 6 / 4 67% | 6 Romanczuk | 1 / 1 100% |
| 8 Mak | 5 / 3 60% | 26 Pospisil | 1 / 1 100% |
| 28 Flavio Paixao | 3 / 2 67% | 9 Novikovas | 1 / 1 100% |



TOP-3 Pojedynki



| | | | |
|-------------|------------|-------------|-------------|
| 8 Mak | 22 / 9 41% | 6 Romanczuk | 19 / 14 74% |
| 26 Augustyn | 14 / 9 64% | 7 Wójcicki | 15 / 9 60% |
| 25 Nalepa | 12 / 9 75% | 9 Novikovas | 17 / 8 47% |



TOP-3 Zwody



| | | | |
|------------------|-----------|---------------|-----------|
| 8 Mak | 8 / 4 50% | 9 Novikovas | 8 / 3 38% |
| 11 Michalak | 6 / 4 67% | 26 Pospisil | 4 / 2 50% |
| 28 Flavio Paixao | 4 / 3 75% | 11 Jesus Imaz | 3 / 2 67% |

Lechia Gdańsk

| | INSTAT INDEX | Minuty na boisku | Bramki / asysty | xG | Strzały / celne | Faule | Faulowany | Spalone | Podania / dokładne | Podanie kluczowe | Podania przyjęte | Pojedyunki / wygrane | Pojedyunki w powietrzu | Pojedyunki na ziemi | Zwody / udane | Odbiory / udane | Strata piłki | Nabycie piłki |
|------------------|--------------|------------------|-----------------|------|-----------------|-------|-----------|---------|--------------------|------------------|------------------|----------------------|------------------------|---------------------|---------------|-----------------|--------------|---------------|
| 12 Kuciak | 331 | '102 | - | - | - | - | - | - | 23 / 21 91% | - | 9 | - | - | - | - | - | 1 | 4 |
| 22 Mladenovic | 315 | '102 | 0 / 1 | 0.07 | 2 / 1 50% | - | 4 | 1 | 45 / 39 87% | 6 / 4 67% | 28 | 8 / 5 63% | 2 / 0 0% | 6 / 5 83% | 3 / 2 67% | 1 / 1 100% | 7 | 5 |
| 26 Augustyn | 263 | '102 | - | 0.08 | 1 / 0 0% | 7 | - | - | 35 / 28 80% | - | 20 | 14 / 9 64% | 7 / 5 71% | 7 / 4 57% | - | 4 / 1 25% | 4 | 10 |
| 25 Nalepa | 325 | '102 | - | 0.22 | 2 / 1 50% | 2 | 1 | - | 27 / 23 85% | - | 12 | 12 / 9 75% | 3 / 3 100% | 9 / 6 67% | 1 / 0 0% | 3 / 2 67% | - | 8 |
| 19 Fila | 317 | '102 | 1 / 0 | 0.23 | 1 / 1 100% | 2 | - | - | 42 / 39 93% | - | 31 | 12 / 6 50% | 1 / 0 0% | 11 / 6 55% | 1 / 0 0% | 6 / 4 67% | 2 | 7 |
| 35 Lukasik | 284 | '96 | 0 / 1 | - | - | 1 | - | - | 47 / 38 81% | 2 / 1 50% | 35 | 5 / 2 40% | - | 5 / 2 40% | 1 / 0 0% | 1 / 0 0% | 9 | 4 |
| 36 Makowski | 247 | '102 | - | - | - | 1 | - | - | 24 / 18 75% | - | 23 | 7 / 2 29% | 2 / 0 0% | 5 / 2 40% | - | 2 / 0 0% | 4 | 1 |
| 6 Kubicki | 317 | '102 | 1 / 0 | 0.46 | 2 / 1 50% | 2 | - | - | 39 / 31 79% | 1 / 1 100% | 29 | 12 / 9 75% | 4 / 4 100% | 8 / 5 63% | - | 2 / 1 50% | 4 | 7 |
| 8 Mak | 314 | '93 | - | - | - | 1 | 4 | - | 29 / 22 76% | 5 / 3 60% | 30 | 22 / 9 41% | 4 / 1 25% | 18 / 8 44% | 8 / 4 50% | 4 / 3 75% | 9 | 3 |
| 11 Michalak | 257 | '90 | - | 0.04 | 2 / 0 0% | 2 | 6 | - | 31 / 22 71% | 2 / 0 0% | 39 | 14 / 6 43% | 3 / 1 33% | 11 / 5 45% | 6 / 4 67% | - | 14 | 2 |
| 28 Flavio Paixao | 287 | '102 | - | 0.47 | 3 / 2 67% | 2 | 2 | 2 | 24 / 19 79% | 3 / 2 67% | 40 | 23 / 7 30% | 12 / 1 8% | 11 / 6 55% | 4 / 3 75% | - | 10 | - |
| 29 Żukowski | - | '12 | - | 0.19 | 1 / 1 100% | 1 | - | - | 2 / 2 100% | - | 5 | 1 / 0 0% | - | 1 / 0 0% | - | 1 / 0 0% | 2 | - |
| 10 Vikri | - | '9 | - | 0.04 | 1 / 1 100% | - | - | - | 4 / 3 75% | - | 4 | - | - | - | - | - | 1 | - |
| 55 Dymerski | - | '5 | - | - | - | - | - | - | - | - | - | 1 / 1 100% | - | 1 / 1 100% | - | 1 / 1 100% | - | 1 |

Jagiellonia Białystok

| | INSTAT INDEX | Minuty na boisku | Bramki / asysty | xG | Strzały / celne | Faule | Faulowany | Spalone | Podania / dokładne | Podanie kluczowe | Podania przyjęte | Pojedyunki / wygrane | Pojedyunki w powietrzu | Pojedyunki na ziemi | Zwody / udane | Odbiory / udane | Strata piłki | Nabycie piłki |
|-----------------|--------------|------------------|-----------------|------|-----------------|-------|-----------|---------|--------------------|------------------|------------------|----------------------|------------------------|---------------------|---------------|-----------------|--------------|---------------|
| 29 Sandomierski | 234 | '102 | - | - | - | - | - | - | 30 / 25 83% | - | 12 | - | - | - | - | - | 3 | 3 |
| 19 Bodvarsson | 231 | '102 | - | - | - | 3 | - | 1 | 45 / 37 82% | - | 31 | 14 / 6 43% | 5 / 2 40% | 9 / 4 44% | 1 / 1 100% | 6 / 3 50% | 7 | 5 |
| 41 Ozga | 235 | '102 | - | - | - | 3 | - | - | 59 / 54 92% | - | 45 | 9 / 4 44% | 2 / 0 0% | 7 / 4 57% | - | 2 / 1 50% | 3 | 7 |
| 17 Runje | 298 | '85 | - | 0.08 | 1 / 0 0% | - | 1 | - | 65 / 59 91% | - | 49 | 5 / 5 100% | 3 / 3 100% | 2 / 2 100% | - | 2 / 2 100% | 3 | 13 |
| 2 Kadlec | 274 | '75 | - | - | - | 1 | - | - | 42 / 39 93% | 1 / 0 0% | 34 | 11 / 7 64% | 4 / 3 75% | 7 / 4 57% | 2 / 1 50% | 3 / 2 67% | 4 | 6 |
| 26 Pospisil | 246 | '102 | - | 0.15 | 3 / 0 0% | 2 | - | - | 43 / 38 88% | 1 / 1 100% | 37 | 11 / 5 45% | 1 / 0 0% | 10 / 5 50% | 4 / 2 50% | 5 / 3 60% | 4 | 4 |
| 6 Romanczuk | 277 | '102 | - | 0.12 | 1 / 0 0% | 1 | 3 | - | 82 / 72 88% | 1 / 1 100% | 70 | 19 / 14 74% | 9 / 9 100% | 10 / 5 50% | 1 / 1 100% | 5 / 2 40% | 4 | 2 |
| 9 Novikovas | 278 | '102 | - | 0.60 | 5 / 2 40% | 2 | 6 | - | 48 / 39 81% | 1 / 1 100% | 57 | 17 / 8 47% | 1 / 1 100% | 16 / 7 44% | 8 / 3 38% | 2 / 2 100% | 14 | 1 |
| 20 Poletanovic | 227 | '81 | - | 0.16 | 3 / 0 0% | - | - | - | 24 / 21 88% | 1 / 1 100% | 24 | 4 / 1 25% | 2 / 1 50% | 2 / 0 0% | - | - | 2 | 1 |
| 7 Wójcicki | 235 | '102 | - | - | - | 1 | 4 | - | 42 / 29 69% | 1 / 1 100% | 37 | 15 / 9 60% | 7 / 4 57% | 8 / 5 63% | 2 / 2 100% | 2 / 2 100% | 10 | 3 |
| 11 Jesus Imaz | 215 | '102 | - | 0.75 | 1 / 1 100% | 3 | 3 | - | 27 / 24 89% | 1 / 1 100% | 35 | 19 / 5 26% | 3 / 0 0% | 16 / 5 31% | 3 / 2 67% | 4 / 1 25% | 9 | - |
| 77 Kostal | 214 | '27 | - | 0.28 | 1 / 0 0% | - | 1 | - | 2 / 1 50% | - | 4 | 1 / 0 0% | - | 1 / 0 0% | 1 / 0 0% | - | 2 | 1 |
| 98 Klimala | 199 | '20 | - | - | - | 1 | - | - | 3 / 1 33% | - | 7 | 4 / 0 0% | 1 / 0 0% | 3 / 0 0% | 1 / 0 0% | - | 5 | - |
| 27 Adamec | 248 | '17 | - | - | - | - | - | - | 13 / 11 85% | 1 / 1 100% | 8 | 2 / 2 100% | - | 2 / 2 100% | - | 1 / 1 100% | - | 1 |

Atak

To posiadanie piłki przez jedną drużynę z przejściem na połowę przeciwnika.

Szybki atak (kontratak)

atak z gry, który rozwija się bezpośrednio po przejściu piłki od przeciwnika. Szybki atak trwa nie więcej niż 30 sekund. Prędkość ruchu do bramki przeciwnika przy tym ataku wynosi nie mniej niż 2,6 m/s.

Atak pozycyjny

Atak z gry lub stałych fragmentów (aut, rzut wolny). Pozycyjny atak trwa więcej niż 30s lub prędkość ruchu drużyny do bramki przeciwnika jest mniejsza niż 2,6 m/s.

Atak z rzutu wolnego lub autu.

Atak po rozegraniu rzutu wolnego lub autu, przy którym pierwszym lub drugim działaniem jest strzał na bramkę, lub podanie w pole karne przeciwnika.

Atak z rzutu rożnego.

Akcje drużyny po rozegraniu rzutu rożnego aż do końca posiadania piłki lub oddalenia piłki przez drużynę przeciwnika do strefy centralnej.

Strzał

Skierowanie piłki do bramki przeciwnika mające na względzie strzelenie bramki. Rejestrowane są strzały celne (w światło bramki), niecelne (w tym strzały w słupek i w poprzeczkę), a także strzały przejęte przez przeciwnika.

Podanie kluczowe

Podanie do partnera, który jest w sytuacji bramkowej (1 na 1, pusta bramka itd.); podanie do zawodnika, które stwarza realną szansę na zdobycie bramki; podanie które 'odcina' linię obrony w fazie ataku.

Pojedynki

Wszystkie rodzaje walki o piłkę piłkarzy na boisku. Pojedynki nie są rejestrowane dodatkowo, jest to sumaryczny wskaźnik, zawiera walkę o piłkę w neutralnym położeniu zarówno na ziemi jak i w powietrzu, dryblingi, odebrania piłki oraz utraty piłki przy odbiorach przeciwnika

Pojedynki w powietrzu

Walka o piłkę, która znajduje się powyżej poziomu ramion.

Dryblowanie

Aktywna akcja piłkarza, posiadającego piłkę próba ominięcia przeciwnika z pomocą dryblingu. Przy udanym dryblingu zawodnikowi drużyny przeciwnej rejestruje się nieudane odebranie piłki i na odwrót.

Odebranie piłki przeciwnikowi i strata piłki w walce

Aktywna akcja zawodnika, usiłującego odebrać piłkę zawodnikowi posiadającemu ją (przeciwnikowi rejestruje się strata piłki poprzez odebranie); odebranie to także przeszkadzanie w dryblowaniu przeciwnikowi.

Posiadanie piłki

Ruch zawodnika z piłką (mniej niż 3 dotknięcia piłki).

Nieudane przyjęcie piłki (nieudana kontrola nad piłką)

Strata piłki bez jakiegokolwiek walki z przeciwnikiem, spowodowana przez techniczne błędy rywala.

Nabywanie piłki

Akcja piłkarza (przejęcie, przechwyt, wygrany pojedynek), która powoduje stratę piłki przez przeciwnika z dalszą możliwością prowadzenia szybkiego ataku.

Strata piłki

Akcja zawodnika (nieodkładne podanie, przegrany pojedynek, itd.), która powoduje stratę piłki przez jego drużynę. Jeśli posiadanie piłki zakończy się faulem przeciwnika lub strzałem w światło bramki, to strata nie rejestruje się.

Tempo akcji w ataku

Liczba akcji skierowanych na atak w momencie posiadania piłki.

Tempo dokładnych podań

Liczba dokładnych podań w momencie posiadania piłki

Indeks intensywności pojedynków

liczba pojedynków i przechwytów drużyny broniącej- na minutę -w czasie posiadania piłki przez przeciwnika

xG

Metric to evaluate the quality of shots made by a player or a team. The number of expected goals is calculated depending on the type of the shot and zone, from which this shot was made.