



**Lech Poznań**

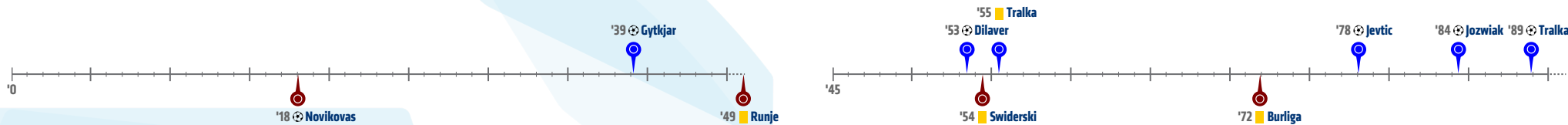
11.03.18

**5 : 1**



**Jagiellonia Białystok**

### Linia czasu



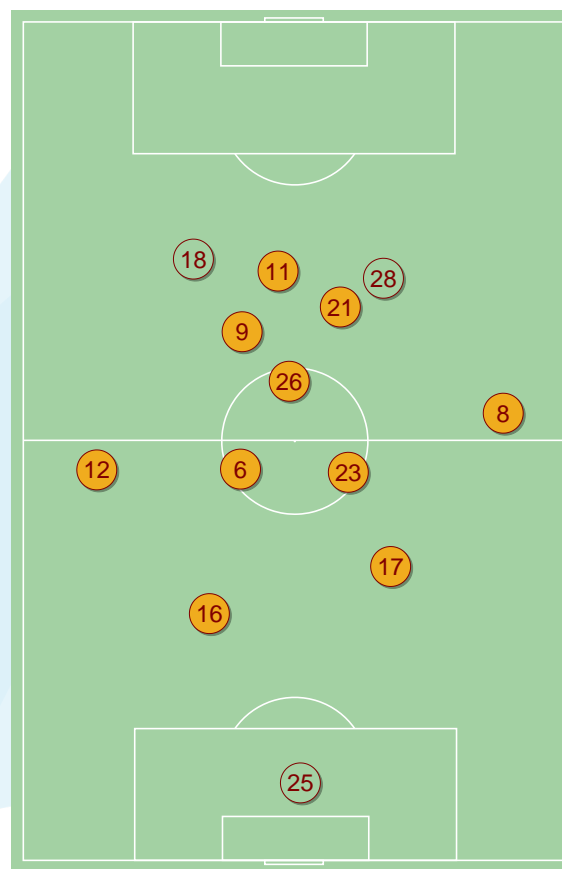
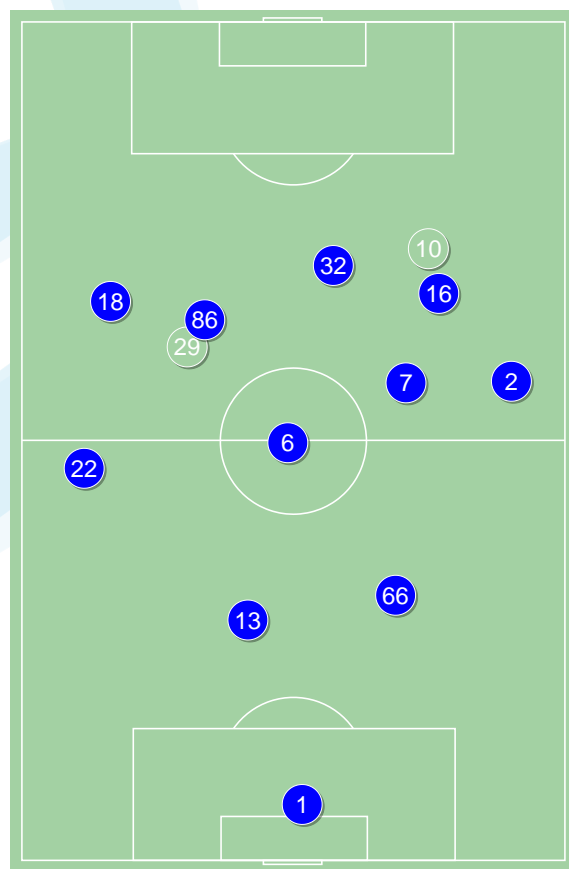
### Średnie pozycje piłkarzy

#### Lech Poznań

1	Buric		
22	Kostevych		
13	Vujadinovic		
66	Dilaver	⊕	'68 ▼
2	Gumny		
6	Tralka	⊕ ■	
86	Majewski		
7	Gajos		
18	Radut		'74 ▼
16	Situm		'83 ▼
32	Gytikjar	⊕	
26	Janicki		'68 ▲
10	Jevtic	⊕	'74 ▲
29	Jozwiak	⊕	'83 ▲

#### Jagiellonia Białystok

81	Pawelek		'29 ▼
12	Sitya		
16	Guti		
17	Runje	■	
8	Burliga	■	
23	Wlazlo		
26	Pospisil		'75 ▼
6	Romanchuk		
9	Novikovas	⊕	
21	Frankowski		
11	Bezjak		'66 ▼
25	Kelemen		'29 ▲
18	Sheridan		'66 ▲
28	Swiderski	■	'75 ▲



#### 4-3-3



POCZĄTEK MECZU

#### 4-3-3



KONIEC MECZU

#### 4-3-3



POCZĄTEK MECZU

#### 4-2-3-1



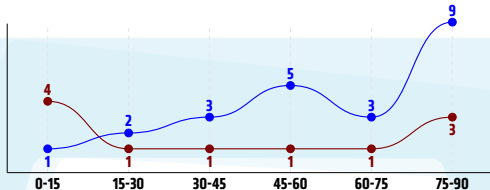
KONIEC MECZU

Lech Poznań ↑

Jagiellonia Białystok ↑

## Główne statystyki

STRZAŁY / CELNE	23 / 10	11 / 3
1 połowa	6 / 2	6 / 1
2 połowa	17 / 8	5 / 2



Strzały niecelne	6	5
Strzały przejęte	7	3
Strzały z pola karnego / celne	20 / 10	7 / 2
Średni dystans do bramki, m	13.8	18.9
Faule	12	14
Żółte / czerwone kartki	1 / 0	3 / 0
Spalone	4	-
Rzuty różne	11	3

## Podania

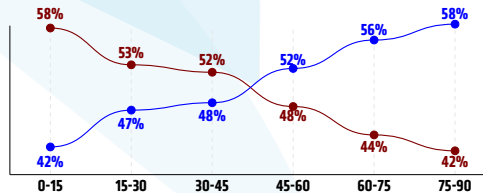
PODANIA / DOKŁADNE	394 / 288 73%	444 / 340 77%
1 połowa	220 / 161 73%	249 / 190 76%
2 połowa	174 / 127 73%	195 / 150 77%
Podanie kluczowe	21 / 11 52%	8 / 4 50%

## Pojedynki

POJEDYNKI	158 / 78 49%	158 / 80 51%
1 połowa	81 / 38 47%	81 / 43 53%
2 połowa	77 / 40 52%	77 / 37 48%
Pojedynki w powietrzu	61 / 27 44%	61 / 34 56%
Pojedynki na ziemi	97 / 51 53%	97 / 46 47%
Zwody / udane	21 / 12 57%	18 / 10 56%
Odbiory / udane	24 / 14 58%	27 / 15 56%
Straty / na własnej połowie	54 / 8	51 / 12
Nabycie piłki / na połowie przeciwnika	50 / 11	51 / 6

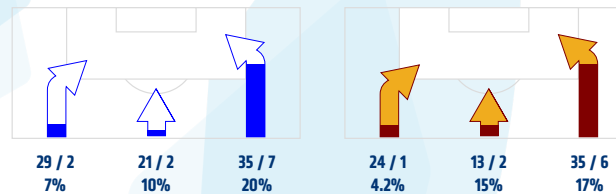
## Posiadanie piłki

POSIADANIE PIŁKI	51%	49%
1 połowa	46%	54%
2 połowa	56%	44%

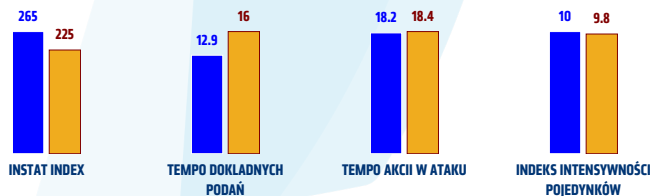


Ataki pozycyjne	71 / 9 13%	56 / 6 11%
Kontrataki	14 / 2 14%	16 / 3 19%
Stały fragment w ataku	24 / 11 46%	5 / 1 20%
Strzał z rzutu wolnego / celne	-	-
Warianty stałych fragmentów gry	11 / 5 45%	1 / 0 0%
Kombinacyjne rzuty różne	11 / 4 36%	3 / 1 33%
Rzuty karne / strzelone	1	-

## STRONY ATAKU



## Kluczowe indeksy występu



## TOP-3 InStat Index

16 Situm	325	21 Frankowski	263
32 Gytkjar	285	81 Pawelek	255
26 Janicki	281	9 Novikovas	254



## TOP-3 Strzały / celne

32 Gytkjar	7 / 2 29%	9 Novikovas	3 / 2 67%
86 Majewski	3 / 2 67%	18 Sheridan	1 / 1 100%
7 Gajos	5 / 1 20%	23 Wlazlo	2 / 0 0%



## TOP-3 Podania

22 Kostevych	49 / 38 78%	6 Romanchuk	57 / 46 81%
86 Majewski	49 / 35 71%	12 Sitya	62 / 45 73%
16 Situm	45 / 34 76%	8 Burliga	48 / 38 79%



## TOP-3 Podania kluczowe

16 Situm	7 / 5 71%	8 Burliga	2 / 2 100%
22 Kostevych	3 / 1 33%	9 Novikovas	1 / 1 100%
7 Gajos	3 / 1 33%	18 Sheridan	1 / 1 100%



## TOP-3 Pojedynki

32 Gytkjar	32 / 12 38%	6 Romanchuk	29 / 15 52%
66 Dilaver	14 / 10 71%	17 Runje	19 / 13 68%
86 Majewski	18 / 9 50%	16 Guti	14 / 10 71%



## TOP-3 Zwody

22 Kostevych	4 / 3 75%	21 Frankowski	5 / 3 60%
16 Situm	4 / 2 50%	9 Novikovas	5 / 2 40%
86 Majewski	4 / 2 50%	12 Sitya	2 / 2 100%

## Lech Poznań

	INSTAT INDEX	Minuty na boisku	Bramki	Asysty	Strzały / celne	Faule	Faulowany	Spalone	Podania / dokładne	Podanie kluczowe	Podania przyjęte	Pojedyunki / wygrane	Pojedyunki w powietrzu	Pojedyunki na ziemi	Zwody / udane	Odbiory / udane	Strata piłki	Nabycie piłki
1 Buric	255	'100	-	-	-	-	-	-	26 / 17 65%	-	9	1 / 1 100%	1 / 1 100%	-	-	-	4	6
22 Kostevych	276	'100	-	1	-	-	2	-	49 / 38 78%	3 / 1 33%	19	13 / 7 54%	2 / 1 50%	11 / 6 55%	4 / 3 75%	5 / 2 40%	3	9
13 Vujadinovic	237	'100	-	-	1 / 0 0%	-	-	1	26 / 15 58%	-	14	11 / 6 55%	4 / 3 75%	7 / 3 43%	1 / 0 0%	2 / 1 50%	5	5
66 Dilaver	268	'75	1	-	1 / 1 100%	-	-	-	25 / 15 60%	-	17	14 / 10 71%	7 / 4 57%	7 / 6 86%	-	-	3	5
2 Gumny	248	'100	-	-	1 / 0 0%	1	2	-	41 / 31 76%	1 / 1 100%	16	8 / 5 63%	2 / 2 100%	6 / 3 50%	-	3 / 2 67%	5	6
6 Tralka	271	'100	1	-	1 / 1 100%	3	-	-	36 / 32 89%	-	16	13 / 5 38%	5 / 1 20%	8 / 4 50%	1 / 1 100%	1 / 0 0%	1	8
86 Majewski	275	'100	-	-	3 / 2 67%	1	4	-	49 / 35 71%	1 / 0 0%	48	18 / 9 50%	6 / 3 50%	12 / 6 50%	4 / 2 50%	1 / 1 100%	7	2
7 Gajos	279	'100	-	-	5 / 1 20%	3	1	-	34 / 25 74%	-	26	12 / 8 67%	2 / 2 100%	10 / 6 60%	1 / 1 100%	3 / 3 100%	6	1
18 Radut	209	'81	-	-	-	1	-	2	30 / 21 70%	1 / 0 0%	27	14 / 5 36%	6 / 3 50%	8 / 2 25%	2 / 0 0%	1 / 1 100%	6	1
16 Situm	325	'90	-	1	1 / 1 100%	1	1	-	45 / 34 76%	6 / 5 83%	36	13 / 5 38%	4 / 1 25%	9 / 4 44%	4 / 2 50%	4 / 2 50%	4	6
32 Gytikjar	285	'100	1	-	7 / 2 29%	-	3	1	20 / 16 80%	-	48	32 / 12 38%	19 / 4 21%	13 / 8 62%	2 / 2 100%	2 / 1 50%	6	-
26 Janicki	281	'25	-	1	-	-	-	-	2 / 2 100%	-	1	3 / 3 100%	2 / 2 100%	1 / 1 100%	-	1 / 1 100%	-	1
10 Jevtic	256	'19	1	1	2 / 1 50%	-	-	-	7 / 4 57%	1 / 1 100%	5	3 / 1 33%	1 / 0 0%	2 / 1 50%	2 / 1 50%	-	2	-
29 Jozwiak	251	'10	1	-	1 / 1 100%	2	-	-	4 / 3 75%	-	6	3 / 1 33%	-	3 / 1 33%	-	1 / 0 0%	2	-

## Jagiellonia Białystok

	INSTAT INDEX	Minuty na boisku	Bramki	Asysty	Strzały / celne	Faule	Faulowany	Spalone	Podania / dokładne	Podanie kluczowe	Podania przyjęte	Pojedyunki / wygrane	Pojedyunki w powietrzu	Pojedyunki na ziemi	Zwody / udane	Odbiory / udane	Strata piłki	Nabycie piłki
81 Pawelek	255	'28	-	-	-	-	-	-	3 / 3 100%	-	-	1 / 1 100%	-	1 / 1 100%	-	-	-	-
12 Sitya	222	'100	-	-	-	-	-	-	62 / 45 73%	-	40	10 / 8 80%	3 / 3 100%	7 / 5 71%	2 / 2 100%	4 / 2 50%	3	7
16 Guti	224	'100	-	-	-	3	-	-	40 / 33 83%	-	28	14 / 10 71%	9 / 7 78%	5 / 3 60%	-	1 / 1 100%	2	5
17 Runje	225	'100	-	-	-	2	-	-	40 / 34 85%	-	23	19 / 13 68%	10 / 9 90%	9 / 4 44%	1 / 1 100%	1 / 1 100%	2	6
8 Burliga	235	'100	-	-	-	4	-	-	48 / 38 79%	-	29	12 / 5 42%	5 / 2 40%	7 / 3 43%	-	4 / 1 25%	3	6
23 Wlazlo	204	'100	-	-	2 / 0 0%	2	3	-	43 / 28 65%	-	35	15 / 7 47%	5 / 2 40%	10 / 5 50%	1 / 1 100%	6 / 4 67%	6	4
26 Pospisil	182	'81	-	-	1 / 0 0%	-	1	-	25 / 19 76%	1 / 0 0%	20	7 / 2 29%	2 / 1 50%	5 / 1 20%	1 / 0 0%	-	4	2
6 Romanchuk	222	'100	-	-	-	-	2	-	57 / 46 81%	-	38	29 / 15 52%	16 / 8 50%	13 / 7 54%	-	6 / 3 50%	2	11
9 Novikovas	254	'100	1	-	3 / 2 67%	-	3	-	38 / 26 68%	1 / 1 100%	45	18 / 6 33%	3 / 0 0%	15 / 6 40%	5 / 2 40%	-	11	1
21 Frankowski	263	'100	-	1	1 / 0 0%	-	1	-	40 / 31 78%	1 / 0 0%	37	8 / 5 63%	-	8 / 5 63%	5 / 3 60%	1 / 1 100%	6	-
11 Bezzak	189	'72	-	-	2 / 0 0%	2	-	-	18 / 11 61%	1 / 0 0%	27	17 / 4 24%	6 / 1 17%	11 / 3 27%	1 / 0 0%	2 / 2 100%	9	2
25 Kelemen	240	'71	-	-	-	-	-	-	21 / 19 90%	-	7	-	-	-	-	-	1	6
18 Sheridan	218	'28	-	-	1 / 1 100%	1	-	-	7 / 5 71%	-	9	5 / 2 40%	2 / 1 50%	3 / 1 33%	1 / 0 0%	1 / 0 0%	1	1
28 Swiderski	221	'18	-	-	1 / 0 0%	-	-	-	2 / 2 100%	-	2	3 / 2 67%	-	3 / 2 67%	1 / 1 100%	1 / 0 0%	1	-

**Atak**

To posiadanie piłki przez jedną drużynę z przejściem na połowę przeciwnika.

**Szybki atak (kontratak)**

atak z gry, który rozwija się bezpośrednio po przejściu piłki od przeciwnika. Szybki atak trwa nie więcej niż 30 sekund. Prędkość ruchu do bramki przeciwnika przy tym ataku wynosi nie mniej niż 2,6 m/s.

**Atak pozycyjny**

Atak z gry lub stałych fragmentów (aut, rzut wolny). Pozycyjny atak trwa więcej niż 30s lub prędkość ruchu drużyny do bramki przeciwnika jest mniejsza niż 2,6 m/s.

**Atak z rzutu wolnego lub autu.**

Atak po rozegraniu rzutu wolnego lub autu, przy którym pierwszym lub drugim działaniem jest strzał na bramkę, lub podanie w pole karne przeciwnika.

**Atak z rzutu rożnego.**

Akcje drużyny po rozegraniu rzutu rożnego aż do końca posiadania piłki lub oddalenia piłki przez drużynę przeciwnika do strefy centralnej.

**Strzał**

Skierowanie piłki do bramki przeciwnika mające na względzie strzelenie bramki. Rejestrowane są strzały celne (w światło bramki), niecelne (w tym strzały w słupek i w poprzeczkę), a także strzały przejęte przez przeciwnika.

**Podanie kluczowe**

Podanie do partnera, który jest w sytuacji bramkowej (1 na 1, pusta bramka itd.); podanie do zawodnika, które stwarza realną szansę na zdobycie bramki; podanie które 'odcina' linię obrony w fazie ataku.

**Pojedynki**

Wszystkie rodzaje walki o piłkę piłkarzy na boisku. Pojedynki nie są rejestrowane dodatkowo, jest to sumaryczny wskaźnik, zawiera walkę o piłkę w neutralnym położeniu zarówno na ziemi jak i w powietrzu, dryblingi, odebrania piłki oraz utraty piłki przy odbiorach przeciwnika

**Pojedynki w powietrzu**

Walka o piłkę, która znajduje się powyżej poziomu ramion.

**Dryblowanie**

Aktywna akcja piłkarza, posiadającego piłkę próba ominięcia przeciwnika z pomocą dryblingu. Przy udanym dryblingu zawodnikowi drużyny przeciwnej rejestruje się nieudane odebranie piłki i na odwrót.

**Odebranie piłki przeciwnikowi i strata piłki w walce**

Aktywne działanie zawodnika, usiłującego odebrać piłkę zawodnikowi posiadającemu ją (przeciwnikowi rejestruje się strata piłki poprzez odebranie); odebranie to także przeszkadzanie w dryblowaniu przeciwnikowi.

**Posiadanie piłki**

Ruch zawodnika z piłką (mniej niż 3 dotknięcia piłki).

**Nieudane przyjęcie piłki (nieudana kontrola nad piłką)**

Strata piłki bez jakiegokolwiek walki z przeciwnikiem, spowodowana przez techniczne błędy rywala.

**Nabywanie piłki**

Akcja piłkarza (przejęcie, przechwyt, wygrany pojedynek), która powoduje stratę piłki przez przeciwnika z dalszą możliwością prowadzenia szybkiego ataku.

**Strata piłki**

Akcja zawodnika (nieodkładne podanie, przegrany pojedynek, itd.), która powoduje stratę piłki przez jego drużynę. Jeśli posiadanie piłki zakończy się faulem przeciwnika lub strzałem w światło bramki, to strata nie rejestruje się.

**Tempo akcji w ataku**

Liczba akcji skierowanych na atak w momencie posiadania piłki.

**Tempo dokładnych podań**

Liczba dokładnych podań w momencie posiadania piłki

**Indeks intensywności pojedynków**

liczba pojedynków i przechwytów drużyny broniącej- na minutę -w czasie posiadania piłki przez przeciwnika