



PKO Bank Polski
EKSTRAKLASA

KOLEJKA 21 12.03.21		
KONIEC MECZU		
JAGIELLONIA BIAŁYSTOK	0 1	POGOŃ SZCZECIN
		KUCHARCZYK 64'

RAPORT STATYSTYCZNY

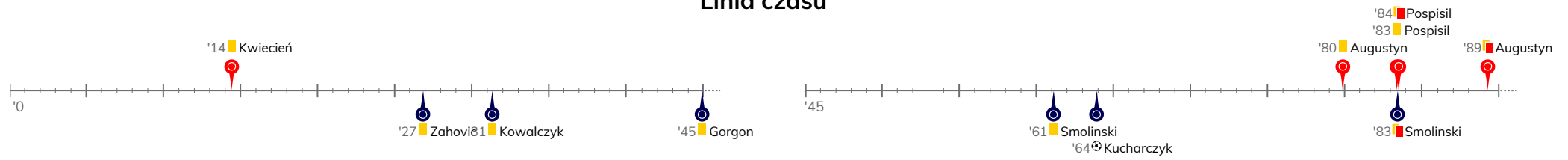


STATS

JAGIELLONIA BIAŁYSTOK 0-1 POGOŃ SZCZECIN

Informacje o meczu

Linia czasu



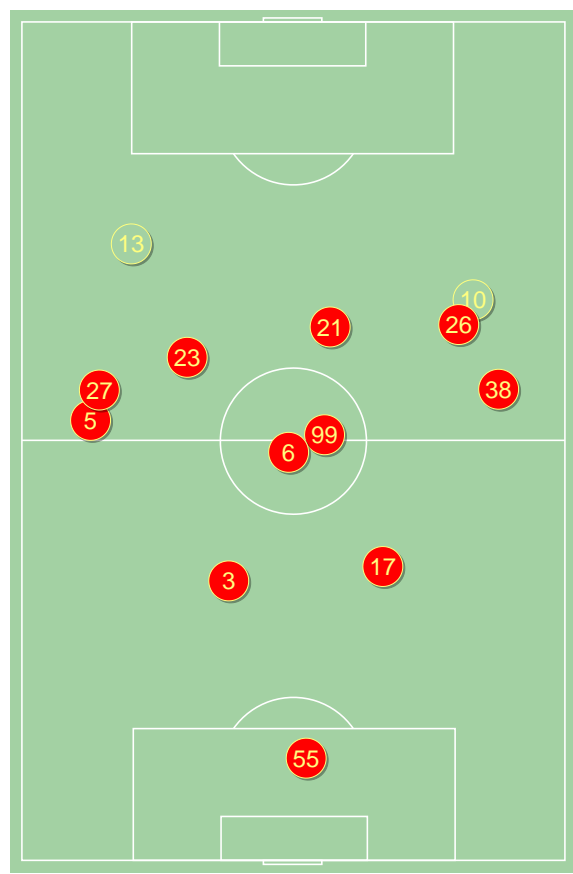
Średnie pozycje piłkarzy

Jagiellonia Białystok

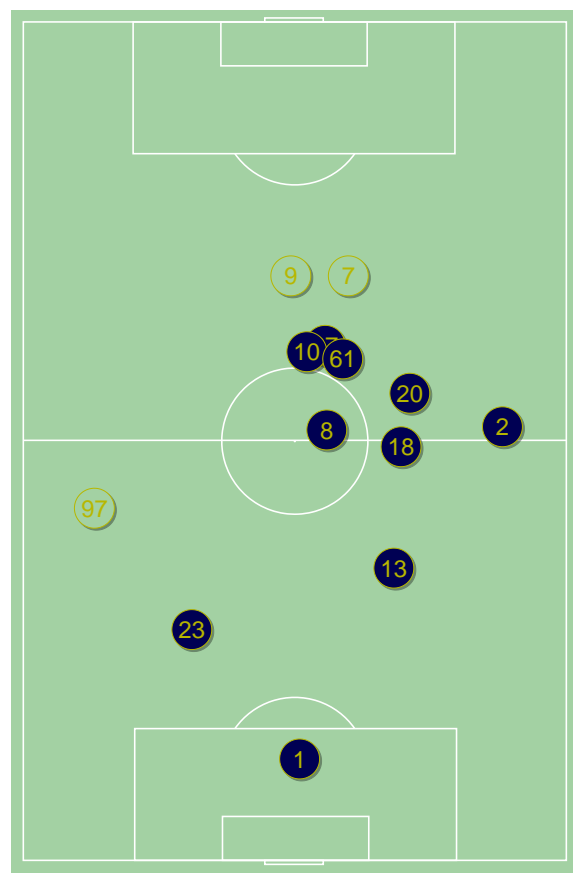
55	Dziekonski	
5	Nastic	
3	Augustyn	■
17	Runje	
38	Olszewski	
6	Romanczuk	
99	Kwiecień	■ '89 ▼
27	Wdowik	'65 ▼
23	Fernan Ferreiro	'65 ▼
26	Pospisil	■
21	Puljic	
13	Cernych	'65 ▲
10	Makuszewski	'65 ▲
8	Mystkowski	'89 ▲

Pogoń Szczecin

1	Stipica	
15	Matynia	'10 ▼
23	Zech	
13	Triantafyllopoulos	
2	Bartkowski	
8	Dąbrowski	
27	Kowalczyk	■ '71 ▼
61	Smolinski	■
20	Gorgon	■ '88 ▼
18	Kucharczyk	⊕
10	Zahovic	■ '71 ▼
97	Luis Mata	'10 ▲
7	Kurzawa	'71 ▲
9	Fraczczak	'71 ▲
28	Tomas Podstawski	'88 ▲



Jagiellonia Białystok ↑



Pogoń Szczecin ↑

4-2-3-1



POCZĄTEK MECZU

KONIEC MECZU

4-1-4-1

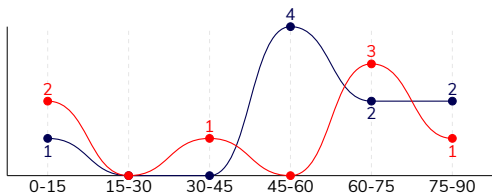


POCZĄTEK MECZU

KONIEC MECZU

JAGIELLONIA BIAŁYSTOK 0-1 POGOŃ SZCZECIN
Główne statystyki

STRZAŁY / CELNE	7 / 1	9 / 3
1. połowa	3 / 1	1 / 0
2. połowa	4 / 0	8 / 3



Strzały niecelne	4	3
Strzały zablokowane	2	2
Strzały z pola karnego / celne	2 / 0	8 / 3
Średni dystans do bramki, m	22.9	15.3
Faule	18	12
Żółte / czerwone kartki	3 / 2	4 / 1
Spalone	1	2
Rzuty różne	1	7

Podania

PODANIA / DOKŁADNE	356 / 265 74%	458 / 367 80%
1. połowa	162 / 117 72%	244 / 200 82%
2. połowa	194 / 148 76%	214 / 167 78%
Podanie kluczowe	5 / 1 20%	6 / 2 33%

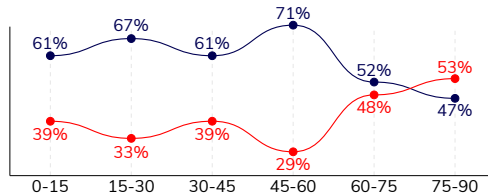
Pojedynki

POJEDYNKI	208 / 105 50%	208 / 103 50%
1. połowa	92 / 48 52%	92 / 44 48%
2. połowa	116 / 57 49%	116 / 59 51%
Pojedynki w powietrzu	69 / 38 55%	69 / 31 45%
Pojedynki na ziemi	139 / 67 48%	139 / 72 52%
Dryblingi / udane	26 / 16 62%	31 / 19 61%
Odbiory / udane	43 / 24 56%	35 / 19 54%
Straty / na własnej połowie	74 / 11	77 / 22
Odzyskane piłki / na połowie przeciwnika	61 / 17	50 / 7

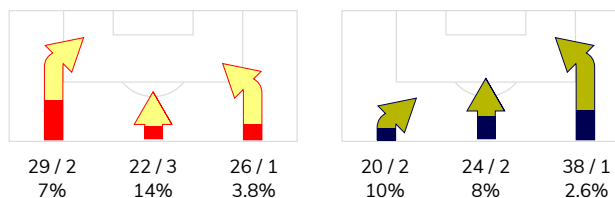
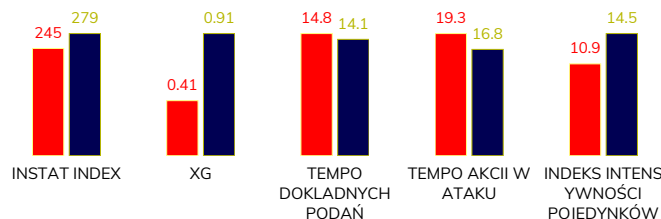
Posiadanie piłki

Statystyki drużyn

POSIADANIE PIŁKI	41%	59%
1. połowa	37%	63%
2. połowa	44%	56%



Ataki pozycyjne	63 / 3 4.8%	69 / 4 6%
Kontrataki	14 / 3 21%	13 / 1 8%
Ataki ze stałych fragmentów	6 / 1 17%	13 / 4 31%
Strzały z rzutów wolnych / celne	1 / 0 0%	-
Warianty rzutów wolnych	4 / 0 0%	4 / 1 25%
Rzuty różne	1 / 0 0%	7 / 2 29%
Rzuty karne / strzelone	-	-

STRONY ATAKU

Kluczowe indeksy występu

TOP-3 InStat Index

99 Kwiecień	276	18 Kucharczyk	358
3 Augustyn	271	23 Zech	339
17 Runje	270	2 Bartkowski	325

TOP-3 Strzały / celne

27 Wdowik	1 / 1 100%	18 Kucharczyk	2 / 1 50%
99 Kwiecień	2 / 0 0%	20 Gorgon	1 / 1 100%
21 Puljic	2 / 0 0%	61 Smolinski	1 / 1 100%

TOP-3 Podania

5 Nastic	50 / 36 72%	2 Bartkowski	59 / 50 85%
6 Romanczuk	45 / 36 80%	8 Dąbrowski	53 / 45 85%
3 Augustyn	34 / 28 82%	97 Luis Mata	46 / 39 85%

TOP-3 Podania kluczowe

26 Pospisil	2 / 1 50%	20 Gorgon	1 / 1 100%
5 Nastic	1 / 0 0%	27 Kowalczyk	1 / 1 100%
38 Olszewski	1 / 0 0%	13 Triantafyllopoulos	3 / 0 0%

TOP-3 Pojedynki

99 Kwiecień	24 / 19 79%	20 Gorgon	36 / 15 42%
5 Nastic	24 / 15 63%	2 Bartkowski	21 / 15 71%
6 Romanczuk	25 / 12 48%	18 Kucharczyk	26 / 12 46%

TOP-3 Dryblingi

38 Olszewski	7 / 6 86%	18 Kucharczyk	13 / 8 62%
26 Pospisil	5 / 5 100%	23 Zech	3 / 3 100%
13 Cernych	4 / 2 50%	20 Gorgon	3 / 2 67%

JAGIELLONIA BIAŁYSTOK 0-1 POGOŃ SZCZECIN

Statystyki zawodników

Jagiellonia Białystok

	INSTA T INDEX	Minuty na boisku	Bramki / asysty	xG	Strzały / celne	Faule	Faulow any	Spalon e	Podania / dokładne	Podanie kluczowe	Podania przyjęte	Pojedynki / wygrane	Pojedynki w powietrzu	Pojedynki na ziemi	Dryblingi / udane	Odbiory / udane	Stracone piłki	Odzyska ne piłki
55 Dziekonski	243	'100	-	-	-	-	-	-	26 / 21 81%	-	10	-	-	-	-	-	3	3
5 Nastic	240	'100	-	-	-	-	1	-	50 / 36 72%	1 / 0 0%	30	24 / 15 63%	6 / 4 67%	18 / 11 61%	4 / 0 0%	5 / 4 80%	13	6
3 Augustyn	271	'92	-	-	-	2	-	-	34 / 28 82%	-	17	14 / 8 57%	8 / 6 75%	6 / 2 33%	-	2 / 1 50%	3	8
17 Runje	270	'100	-	-	-	-	1	-	34 / 25 74%	-	18	8 / 6 75%	5 / 3 60%	3 / 3 100%	1 / 1 100%	-	6	10
38 Olszewski	247	'100	-	-	-	1	1	-	37 / 26 70%	1 / 0 0%	23	21 / 12 57%	3 / 2 67%	18 / 10 56%	7 / 6 86%	3 / 2 67%	5	6
6 Romanczuk	247	'100	-	-	-	2	2	-	45 / 36 80%	1 / 0 0%	38	25 / 12 48%	5 / 2 40%	20 / 10 50%	1 / 1 100%	8 / 6 75%	7	6
99 Kwiecień	276	'91	-	0.14	2 / 0 0%	3	2	-	31 / 21 68%	-	23	24 / 19 79%	15 / 12 80%	9 / 7 78%	1 / 1 100%	4 / 3 75%	6	12
27 Wdowik	216	'67	-	0.02	1 / 1 100%	3	1	-	15 / 10 67%	-	14	15 / 4 27%	5 / 1 20%	10 / 3 30%	-	7 / 2 29%	5	4
23 Fernan Ferreiro	241	'67	-	-	-	1	-	-	15 / 15 100%	-	18	19 / 4 21%	5 / 1 20%	14 / 3 21%	2 / 0 0%	6 / 2 33%	3	2
26 Pospisil	262	'86	-	0.10	1 / 0 0%	1	1	-	27 / 19 70%	2 / 1 50%	21	18 / 12 67%	4 / 2 50%	14 / 10 71%	5 / 5 100%	2 / 2 100%	7	2
21 Puljic	207	'100	-	0.14	2 / 0 0%	2	1	1	15 / 10 67%	-	24	24 / 9 38%	11 / 5 45%	13 / 4 31%	-	3 / 1 33%	8	-
13 Cernych	247	'33	-	0.01	1 / 0 0%	1	1	-	14 / 9 64%	-	15	8 / 4 50%	-	8 / 4 50%	4 / 2 50%	2 / 1 50%	3	-
10 Makuszewski	223	'33	-	-	-	1	-	-	13 / 9 69%	-	14	6 / 0 0%	1 / 0 0%	5 / 0 0%	1 / 0 0%	1 / 0 0%	5	1
8 Mystkowski	-	'9	-	-	-	1	-	-	-	-	-	2 / 0 0%	1 / 0 0%	1 / 0 0%	-	-	-	1

Pogoń Szczecin

	INSTA T INDEX	Minuty na boisku	Bramki / asysty	xG	Strzały / celne	Faule	Faulow any	Spalon e	Podania / dokładne	Podanie kluczowe	Podania przyjęte	Pojedynki / wygrane	Pojedynki w powietrzu	Pojedynki na ziemi	Dryblingi / udane	Odbiory / udane	Stracone piłki	Odzyska ne piłki
1 Stipica	296	'100	-	-	-	-	1	-	32 / 30 94%	-	15	-	-	-	-	-	2	5
15 Matynia	-	'9	-	-	-	-	1	-	1 / 0 0%	-	1	-	-	-	-	-	1	-
23 Zech	339	'100	-	-	-	-	3	-	41 / 37 90%	-	26	9 / 9 100%	4 / 4 100%	5 / 5 100%	3 / 3 100%	1 / 1 100%	3	4
13 Triantafyllopoulo	253	'100	-	0.23	1 / 0 0%	2	-	1	44 / 27 61%	3 / 0 0%	33	15 / 7 47%	10 / 4 40%	5 / 3 60%	-	2 / 1 50%	7	5
2 Bartkowski	325	'100	-	0.05	1 / 0 0%	-	2	-	59 / 50 85%	-	28	21 / 15 71%	10 / 7 70%	11 / 8 73%	-	4 / 3 75%	3	7
8 Dąbrowski	301	'100	-	0.08	1 / 0 0%	-	1	-	53 / 45 85%	1 / 0 0%	34	17 / 11 65%	4 / 3 75%	13 / 8 62%	2 / 2 100%	4 / 2 50%	6	6
27 Kowalczyk	261	'72	-	0.03	1 / 0 0%	1	1	-	28 / 22 79%	1 / 1 100%	34	20 / 7 35%	2 / 1 50%	18 / 6 33%	6 / 1 17%	7 / 4 57%	9	4
61 Smolinski	247	'86	-	0.03	1 / 1 100%	2	1	-	33 / 26 79%	-	33	12 / 2 17%	5 / 0 0%	7 / 2 29%	1 / 1 100%	2 / 0 0%	8	2
20 Gorgon	261	'90	-	0.10	1 / 1 100%	1	2	-	33 / 23 70%	1 / 1 100%	49	36 / 15 42%	15 / 5 33%	21 / 10 48%	3 / 2 67%	4 / 3 75%	13	4
18 Kucharczyk	358	'100	1 / 0	0.31	2 / 1 50%	1	2	-	53 / 38 72%	-	47	26 / 12 46%	7 / 3 43%	19 / 9 47%	13 / 8 62%	3 / 0 0%	8	-
10 Zahovic	246	'72	-	0.08	1 / 0 0%	3	-	1	16 / 14 88%	-	24	10 / 3 30%	3 / 1 33%	7 / 2 29%	1 / 0 0%	1 / 1 100%	5	2
97 Luis Mata	268	'91	-	-	-	-	-	-	46 / 39 85%	-	22	14 / 8 57%	3 / 1 33%	11 / 7 64%	-	2 / 1 50%	6	8
7 Kurzawa	254	'28	-	-	-	-	2	-	10 / 8 80%	-	7	13 / 8 62%	2 / 1 50%	11 / 7 64%	1 / 1 100%	4 / 3 75%	-	1
9 Fraczcak	215	'28	-	-	-	1	2	-	8 / 7 88%	-	14	14 / 6 43%	4 / 1 25%	10 / 5 50%	1 / 1 100%	-	6	2
28 Tomaszowski	-	'10	-	-	-	1	-	-	1 / 1 100%	-	-	1 / 0 0%	-	1 / 0 0%	-	1 / 0 0%	-	-



Terminy

Atak

Posiadanie piłki przez jedną drużynę z przejściem na połowę przeciwnika.

Kontratak

Atak z gry, który rozwija się bezpośrednio po przejęciu piłki od przeciwnika. Kontratak trwa nie więcej niż 30 sekund. Prędkość ruchu do bramki przeciwnika przy tym ataku wynosi nie mniej niż 2,6 m/s.

Atak pozycyjny

Atak z gry lub ze stałych fragmentów (wyrzut z autu, rzut wolny). Pozycyjny atak trwa więcej niż 30 sekund lub prędkość ruchu drużyny do bramki przeciwnika jest mniejsza niż 2,6 m/s.

Atak po rzucie wolnym lub wyrzucie z autu

Atak po rozegraniu rzutu różnego, rzutu wolnego lub wyrzutu z autu, przy którym pierwszym lub drugim zagranieniem jest strzał na bramkę lub dośrodkowanie w pole karne.

Atak po rzucie różnym

Akcje drużyny po rozegraniu rzutu różnego aż do straty piłki lub oddalenia piłki przez drużynę przeciwnika do strefy centralnej.

Strzał

Skierowanie piłki do bramki przeciwnika mającej na celu strzelenie bramki. Rejestrowane są strzały celne (w światło bramki), niecelne (w tym strzały w słupek i w poprzeczkę), a także strzały zablokowane przez przeciwnika.

Podanie kluczowe

Podanie do partnera, który jest w sytuacji bramkowej (1 na 1, pusta bramka itd.); podanie do zawodnika, które stwarza realną szansę na zdobycie bramki; podanie które 'odcina' linię obrony w fazie ataku.

Pojedynki

Wszystkie rodzaje pojedynków na boisku. To sumaryczny wskaźnik, zawierający walkę o niekontrolowaną przez nikogo piłkę, pojedynki w powietrzu, dryblingi, odbiory oraz straty, spowodowane odbiorami przeciwnika.

Pojedynek w powietrzu

Walka o piłkę, która znajduje się powyżej poziomu ramion..

Dryblowanie

Aktywna akcja piłkarza, posiadającego piłkę próba ominięcia przeciwnika z pomocą dryblingu. Przy udanym dryblingu zawodnikowi drużyny przeciwnej rejestruje się nieudane odebranie piłki i na odwrót.

Odbiór

Aktywne działanie zawodnika, usiłującego odebrać piłkę zawodnikowi ją posiadającemu (przeciwnikowi w tej sytuacji zostaje zaliczona strata); przeciwdziałanie dryblowaniu przeciwnika również uznaje się za odbiór.

Drybling

Świadomy ruch zawodnika z piłką (przynajmniej trzy kontakty z piłką)

Nieudane przyjęcie piłki

Strata piłki bez starcia z przeciwnikiem, w wyniku nieudanej akcji..

Odzyskane piłki

Akcja piłkarza (przejęcie, przechwyt, wygrany pojedynek), która powoduje stratę piłki przez przeciwnika z dalszą możliwością prowadzenia szybkiego kontrataku.

Strata piłki

Akcja zawodnika (niedokładne podanie, przegrany pojedynek, itd.), która powoduje stratę piłki przez jego drużynę. Jeśli posiadanie piłki zakończy się faulem przeciwnika lub strzałem w światło bramki, to strata nie rejestruje się.

Tempo akcji w ataku

Liczba akcji konstruktywnych na minutę posiadania piłki.

Tempo dokładnych podań

Liczba dokładnych podań na minutę posiadania piłki

Indeks intensywności pojedynków

liczba pojedynków i przechwytych drużyny broniącej - na minutę posiadania piłki przez przeciwnika

xG

System do oceny jakości strzałów wykonanych przez gracza lub drużynę. Liczbę expected goals oblicza się na podstawie rodzaju strzału i strefy, z której został wykonany.