



**Miedź Legnica**

08.02.19

**0 : 3**


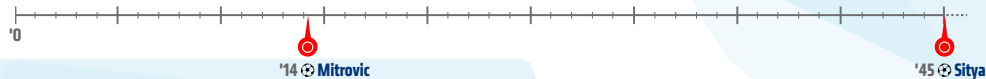


**Jagiellonia Białystok**



Wszystkie raporty z meczów LOTTO Ekstraklasy 2018/19 znajdziesz na [Ekstraklasa.org](http://Ekstraklasa.org)!

### Linia czasu



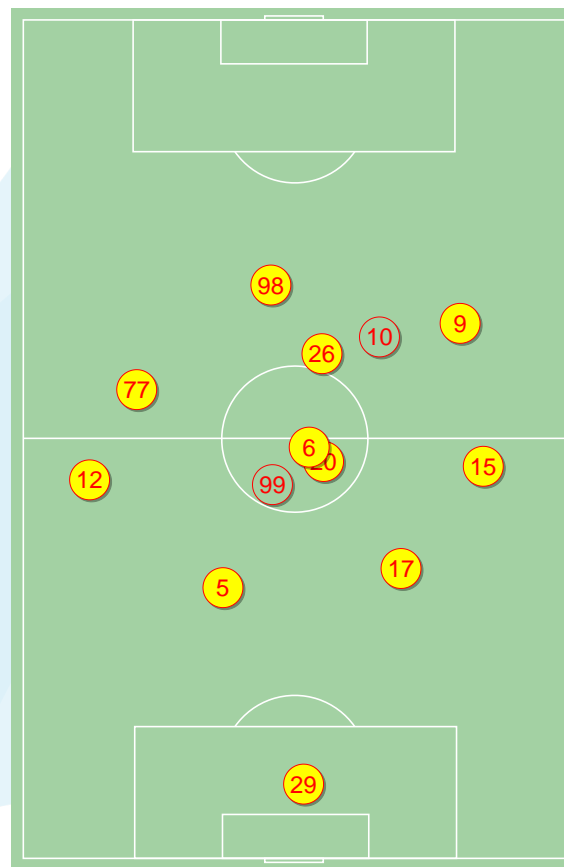
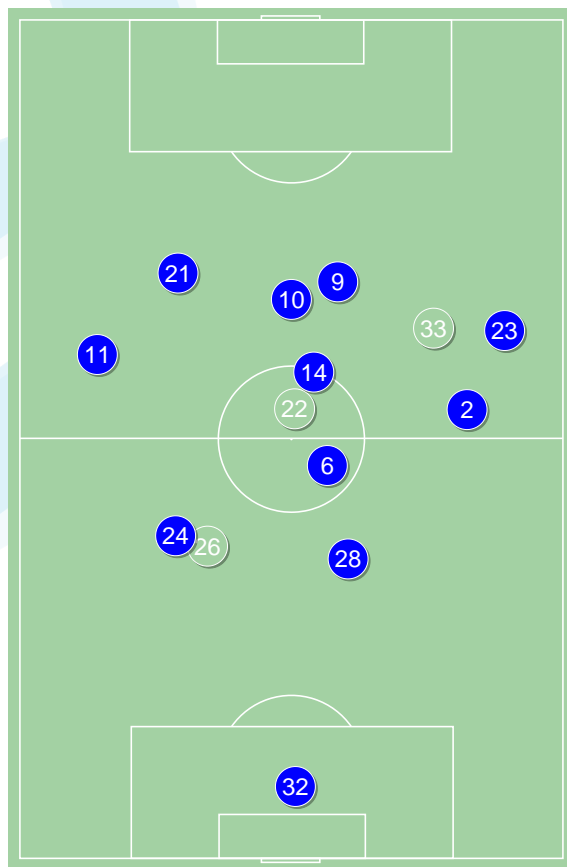
### Średnie pozycje piłkarzy

#### Miedź Legnica

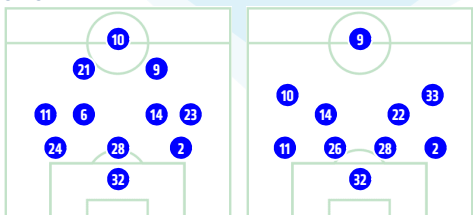
32	Kanibolotskiy	
24	Tomislav Bozic	■
28	Osyra	
2	Miljkovic	
11	Juan Camara	
6	Augustyniak	'46 ▼
14	Omar Santana	■
23	Zieliński	'71 ▼
21	Ojamaa	'66 ▼
9	Piasecki	
10	Forsell	
22	Borja Fernandez	■ '46 ▲
33	Joan Angel Roman	'66 ▲
26	Musa	'71 ▲

#### Jagiellonia Białystok

29	Sandomierski	
12	Sitya	⊕
5	Mitrovic	⊕
17	Runje	
15	Arsenic	
6	Romanczuk	
20	Poletanovic	'80 ▼
77	Kostal	
9	Novikovas	⊕
26	Pospisil	'67 ▼
98	Klimala	'69 ▼
99	Kwiecień	'67 ▲
10	Scepovic	■ '69 ▲
13	Savkovic	'80 ▲



#### 3-4-3



POCZĄTEK MECZU

KONIEC MECZU

#### 4-4-2



POCZĄTEK MECZU

#### 4-2-3-1



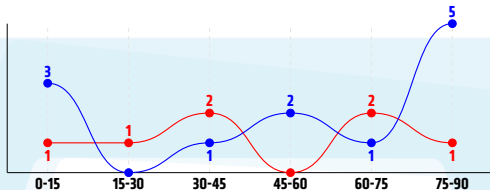
KONIEC MECZU

Miedź Legnica ↑

Jagiellonia Białystok ↑

## Główne statystyki

STRZAŁY / CELNE	12 / 3	7 / 5
1 połowa	4 / 1	4 / 3
2 połowa	8 / 2	3 / 2



Strzały niecelne	5	2
Strzały przejęte	3	-
Strzały z pola karnego / celne	3 / 1	4 / 4
Średni dystans do bramki, m	23.2	18.7
Faule	12	10
Żółte / czerwone kartki	2 / 1	1 / 0
Spalone	2	-
Rzuty różne	7	5

## Podania

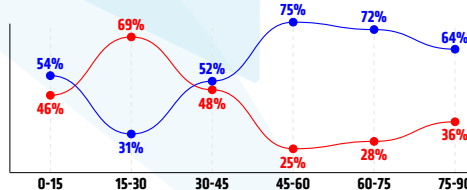
PODANIA / DOKŁADNE	589 / 501 85%	433 / 355 82%
1 połowa	234 / 190 81%	267 / 229 86%
2 połowa	355 / 311 88%	166 / 126 76%
Podanie kluczowe	9 / 2 22%	11 / 5 45%

## Pojedynki

POJEDYNKI	178 / 92 52%	178 / 86 48%
1 połowa	90 / 52 58%	90 / 38 42%
2 połowa	88 / 40 45%	88 / 48 55%
Pojedynki w powietrzu	29 / 17 59%	29 / 12 41%
Pojedynki na ziemi	149 / 75 50%	149 / 74 50%
Zwody / udane	46 / 30 65%	28 / 18 64%
Odbiory / udane	35 / 17 49%	52 / 22 42%
Straty / na własnej połowie	84 / 19	79 / 19
Nabycie piłki / na połowie przeciwnika	76 / 18	79 / 17

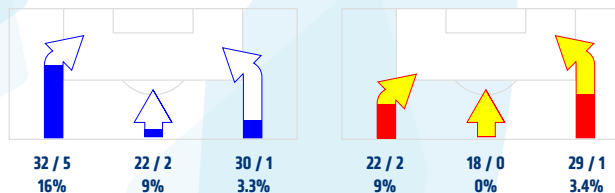
## Posiadanie piłki

POSIADANIE PIŁKI	58%	42%
1 połowa	46%	54%
2 połowa	69%	31%




Ataki pozycyjne	71 / 6 8%	55 / 3 5%
Kontrataki	13 / 2 15%	14 / 0 0%
Stały fragment w ataku	11 / 4 36%	7 / 4 57%
Strzał z rzutu wolnego / celne	1 / 0 0%	1 / 1 100%
Warianty stałych fragmentów gry	2 / 0 0%	-
Kombinacyjne rzuty różne	7 / 3 43%	5 / 2 40%
Rzuty karne / strzelone	-	1

## STRONY ATAKU



## Kluczowe indeksy występu



## TOP-3 InStat Index

2 Miljkovic	283	20 Poletanovic	356
6 Augustyniak	274	5 Mitrovic	342
14 Omar Santana	272	9 Novikovas	341

## TOP-3 Strzały / celne

14 Omar Santana	2 / 1 50%	20 Poletanovic	2 / 1 50%
11 Juan Camara	1 / 1 100%	77 Kostal	2 / 1 50%
23 Zieliński	1 / 1 100%	12 Sitya	1 / 1 100%

## TOP-3 Podania

2 Miljkovic	100 / 91 91%	17 Runje	53 / 51 96%
22 Borja Fernandez	62 / 56 90%	12 Sitya	56 / 44 79%
28 Osyra	60 / 53 88%	6 Romanczuk	58 / 43 74%

## TOP-3 Podania kluczowe

23 Zieliński	3 / 1 33%	9 Novikovas	4 / 1 25%
24 Tomislav Bozic	1 / 1 100%	10 Scepovic	2 / 1 50%
11 Juan Camara	3 / 0 0%	12 Sitya	1 / 1 100%

## TOP-3 Pojedynki

14 Omar Santana	33 / 18 55%	9 Novikovas	34 / 16 47%
11 Juan Camara	25 / 12 48%	6 Romanczuk	28 / 9 32%
6 Augustyniak	17 / 12 71%	15 Arsenic	14 / 9 64%

## TOP-3 Zwody

11 Juan Camara	11 / 7 64%	9 Novikovas	11 / 9 82%
6 Augustyniak	6 / 6 100%	26 Pospisil	4 / 3 75%
14 Omar Santana	10 / 5 50%	77 Kostal	5 / 1 20%

**Miedź Legnica**

	INSTAT INDEX	Minuty na boisku	Bramki	Asysty	Strzały / celne	Faule	Faulowany	Spalone	Podania / dokładne	Podanie kluczowe	Podania przyjęte	Pojedyunki / wygrane	Pojedyunki w powietrzu	Pojedyunki na ziemi	Zwody / udane	Odbiory / udane	Strata piłki	Nabycie piłki
32 Kanibolotskiy	207	'97	-	-	-	-	-	-	23 / 19 83%	-	9	-	-	-	-	-	3	7
24 Tomislav Bozic	222	'68	-	-	-	4	1	-	38 / 35 92%	1 / 1 100%	28	11 / 7 64%	3 / 3 100%	8 / 4 50%	1 / 1 100%	2 / 1 50%	3	8
28 Osyra	259	'97	-	-	1 / 0 0%	-	-	-	60 / 53 88%	-	44	10 / 7 70%	3 / 3 100%	7 / 4 57%	1 / 1 100%	3 / 1 33%	3	6
2 Miljkovic	283	'97	-	-	-	3	1	-	100 / 91 91%	-	72	10 / 6 60%	5 / 4 80%	5 / 2 40%	1 / 0 0%	-	5	10
11 Juan Camara	270	'97	-	-	1 / 1 100%	1	4	-	60 / 51 85%	3 / 0 0%	43	25 / 12 48%	2 / 1 50%	23 / 11 48%	11 / 7 64%	6 / 2 33%	8	12
6 Augustyniak	274	'49	-	-	1 / 0 0%	-	-	-	24 / 17 71%	1 / 0 0%	18	17 / 12 71%	1 / 1 100%	16 / 11 69%	6 / 6 100%	4 / 1 25%	4	5
14 Omar Santana	272	'97	-	-	2 / 1 50%	2	1	-	65 / 51 78%	-	67	33 / 18 55%	2 / 1 50%	31 / 17 55%	10 / 5 50%	8 / 6 75%	14	10
23 Zieliński	213	'74	-	-	1 / 1 100%	-	-	-	32 / 24 75%	3 / 1 33%	29	9 / 5 56%	2 / 1 50%	7 / 4 57%	-	2 / 2 100%	5	4
21 Ojamaa	232	'70	-	-	-	-	-	1	12 / 8 67%	-	15	12 / 3 25%	2 / 0 0%	10 / 3 30%	3 / 0 0%	2 / 1 50%	9	2
9 Piasecki	266	'97	-	-	2 / 0 0%	1	2	1	21 / 19 90%	-	36	20 / 10 50%	5 / 3 60%	15 / 7 47%	5 / 4 80%	3 / 0 0%	9	1
10 Forsell	220	'97	-	-	3 / 0 0%	-	1	-	52 / 43 83%	-	47	15 / 4 27%	2 / 0 0%	13 / 4 31%	3 / 2 67%	2 / 2 100%	11	3
22 Borja Fernandez	268	'48	-	-	-	1	-	-	62 / 56 90%	-	57	11 / 6 55%	1 / 0 0%	10 / 6 60%	5 / 4 80%	2 / 1 50%	5	4
33 Joan Angel Roman	229	'27	-	-	1 / 0 0%	-	-	-	24 / 19 79%	1 / 0 0%	25	1 / 0 0%	-	1 / 0 0%	-	-	4	-
26 Musa	242	'23	-	-	-	-	-	-	16 / 15 94%	-	11	4 / 2 50%	1 / 0 0%	3 / 2 67%	-	1 / 0 0%	1	4

**Jagiellonia Białystok**

	INSTAT INDEX	Minuty na boisku	Bramki	Asysty	Strzały / celne	Faule	Faulowany	Spalone	Podania / dokładne	Podanie kluczowe	Podania przyjęte	Pojedyunki / wygrane	Pojedyunki w powietrzu	Pojedyunki na ziemi	Zwody / udane	Odbiory / udane	Strata piłki	Nabycie piłki
29 Sandomierski	313	'97	-	-	-	-	-	-	23 / 17 74%	-	9	-	-	-	-	-	4	1
12 Sitya	275	'97	1	-	1 / 1 100%	-	1	-	56 / 44 79%	1 / 1 100%	36	10 / 7 70%	2 / 1 50%	8 / 6 75%	-	3 / 2 67%	6	8
5 Mitrovic	342	'97	1	-	1 / 1 100%	1	-	-	45 / 42 93%	-	31	6 / 4 67%	2 / 0 0%	4 / 4 100%	1 / 1 100%	1 / 1 100%	1	10
17 Runje	328	'97	-	-	-	-	1	-	53 / 51 96%	-	42	9 / 8 89%	3 / 3 100%	6 / 5 83%	1 / 1 100%	1 / 1 100%	1	9
15 Arsenic	289	'97	-	-	-	-	-	-	36 / 30 83%	1 / 0 0%	26	14 / 9 64%	2 / 1 50%	12 / 8 67%	1 / 1 100%	6 / 3 50%	4	11
6 Romanczuk	272	'97	-	-	-	-	2	-	58 / 43 74%	1 / 1 100%	50	28 / 9 32%	8 / 3 38%	20 / 6 30%	1 / 0 0%	8 / 2 25%	16	12
20 Poletanovic	356	'83	-	-	2 / 1 50%	-	1	-	52 / 43 83%	1 / 0 0%	35	12 / 7 58%	2 / 1 50%	10 / 6 60%	2 / 1 50%	6 / 3 50%	5	8
77 Kostal	257	'97	-	1	2 / 1 50%	1	1	-	27 / 23 85%	1 / 1 100%	31	20 / 7 35%	2 / 0 0%	18 / 7 39%	5 / 1 20%	6 / 3 50%	10	9
9 Novikovas	341	'97	1	-	1 / 1 100%	4	3	-	29 / 22 76%	4 / 1 25%	32	34 / 16 47%	-	34 / 16 47%	11 / 9 82%	11 / 3 27%	10	3
26 Pospisil	232	'70	-	-	-	1	-	-	29 / 21 72%	-	29	13 / 5 38%	-	13 / 5 38%	4 / 3 75%	3 / 1 33%	9	2
98 Klimala	216	'72	-	-	-	-	2	-	9 / 5 56%	-	14	16 / 6 38%	4 / 1 25%	12 / 5 42%	2 / 1 50%	1 / 0 0%	6	1
99 Kwiecień	265	'27	-	-	-	2	-	-	7 / 7 100%	-	11	14 / 7 50%	4 / 2 50%	10 / 5 50%	-	6 / 3 50%	4	4
10 Scepovic	225	'25	-	-	-	1	-	-	9 / 7 78%	2 / 1 50%	8	1 / 1 100%	-	1 / 1 100%	-	-	3	1
13 Savkovic	-	'14	-	-	-	-	-	-	-	-	1	1 / 0 0%	-	1 / 0 0%	-	-	-	-

**Atak**

To posiadanie piłki przez jedną drużynę z przejściem na połowę przeciwnika.

**Szybki atak (kontratak)**

atak z gry, który rozwija się bezpośrednio po przejściu piłki od przeciwnika. Szybki atak trwa nie więcej niż 30 sekund. Prędkość ruchu do bramki przeciwnika przy tym ataku wynosi nie mniej niż 2,6 m/s.

**Atak pozycyjny**

Atak z gry lub stałych fragmentów (aut, rzut wolny). Pozycyjny atak trwa więcej niż 30s lub prędkość ruchu drużyny do bramki przeciwnika jest mniejsza niż 2,6 m/s.

**Atak z rzutu wolnego lub autu.**

Atak po rozegraniu rzutu wolnego lub autu, przy którym pierwszym lub drugim działaniem jest strzał na bramkę, lub podanie w pole karne przeciwnika.

**Atak z rzutu różnego.**

Akcje drużyny po rozegraniu rzutu różnego aż do końca posiadania piłki lub oddalenia piłki przez drużynę przeciwnika do strefy centralnej.

**Strzał**

Skierowanie piłki do bramki przeciwnika mające na względzie strzelenie bramki. Rejestrowane są strzały celne (w światło bramki), niecelne (w tym strzały w słupek i w poprzeczkę), a także strzały przejęte przez przeciwnika.

**Podanie kluczowe**

Podanie do partnera, który jest w sytuacji bramkowej (1 na 1, pusta bramka itd.); podanie do zawodnika, które stwarza realną szansę na zdobycie bramki; podanie które 'odcina' linię obrony w fazie ataku.

**Pojedynki**

Wszystkie rodzaje walki o piłkę piłkarzy na boisku. Pojedynki nie są rejestrowane dodatkowo, jest to sumaryczny wskaźnik, zawiera walkę o piłkę w neutralnym położeniu zarówno na ziemi jak i w powietrzu, dryblingi, odebrania piłki oraz utraty piłki przy odbiorach przeciwnika

**Pojedynki w powietrzu**

Walka o piłkę, która znajduje się powyżej poziomu ramion.

**Dryblowanie**

Aktywna akcja piłkarza, posiadającego piłkę próba ominięcia przeciwnika z pomocą dryblingu. Przy udanym dryblingu zawodnikowi drużyny przeciwnej rejestruje się nieudane odebranie piłki i na odwrót.

**Odebranie piłki przeciwnikowi i strata piłki w walce**

Aktywne działanie zawodnika, usiłującego odebrać piłkę zawodnikowi posiadającemu ją (przeciwnikowi rejestruje się strata piłki poprzez odebranie); odebranie to także przeszkadzanie w dryblowaniu przeciwnikowi.

**Posiadanie piłki**

Ruch zawodnika z piłką (mniej niż 3 dotknięcia piłki).

**Nieudane przyjęcie piłki (nieudana kontrola nad piłką)**

Strata piłki bez jakiegokolwiek walki z przeciwnikiem, spowodowana przez techniczne błędy rywala.

**Nabycie piłki**

Akcja piłkarza (przejęcie, przechwyt, wygrany pojedynek), która powoduje stratę piłki przez przeciwnika z dalszą możliwością prowadzenia szybkiego ataku.

**Strata piłki**

Akcja zawodnika (nieodkładne podanie, przegrany pojedynek, itd.), która powoduje stratę piłki przez jego drużynę. Jeśli posiadanie piłki zakończy się faulem przeciwnika lub strzałem w światło bramki, to strata nie rejestruje się.

**Tempo akcji w ataku**

Liczba akcji skierowanych na atak w momencie posiadania piłki.

**Tempo dokładnych podań**

Liczba dokładnych podań w momencie posiadania piłki

**Indeks intensywności pojedynków**

liczba pojedynków i przechwytów drużyny broniącej- na minutę -w czasie posiadania piłki przez przeciwnika