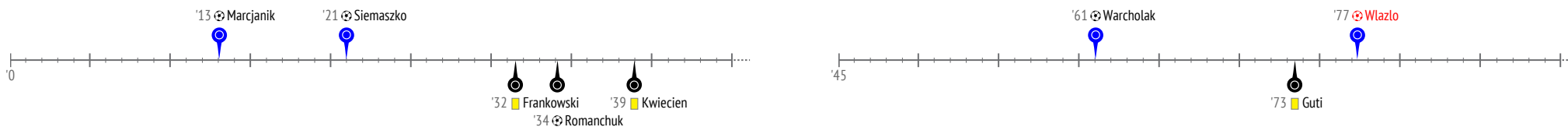




22.10.17

Arka Gdynia 4:1 Jagiellonia Bialystok

### Linia czasu



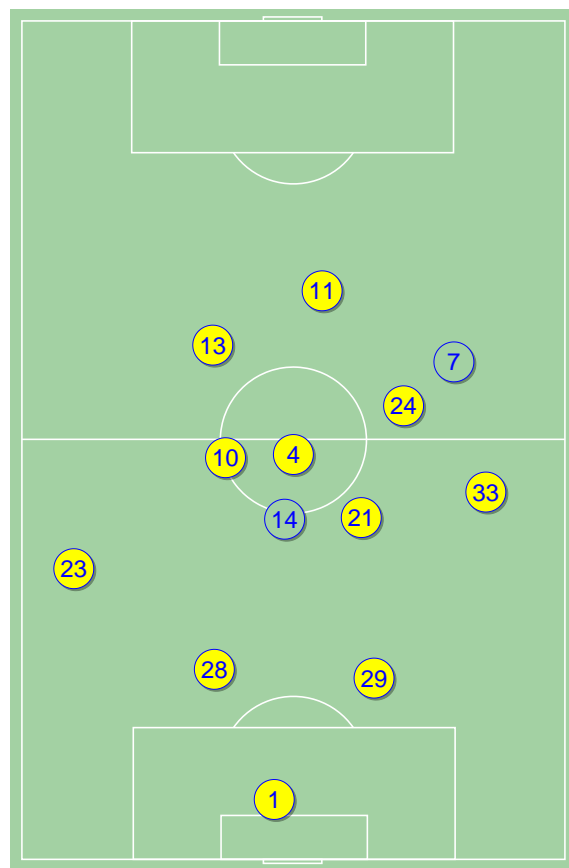
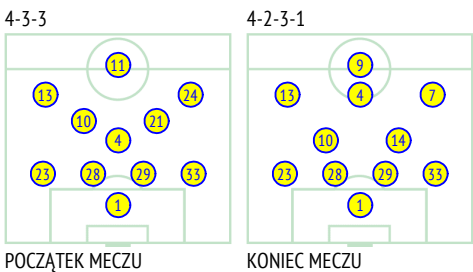
### Srednie pozycje pilkarzy

#### Arka Gdynia

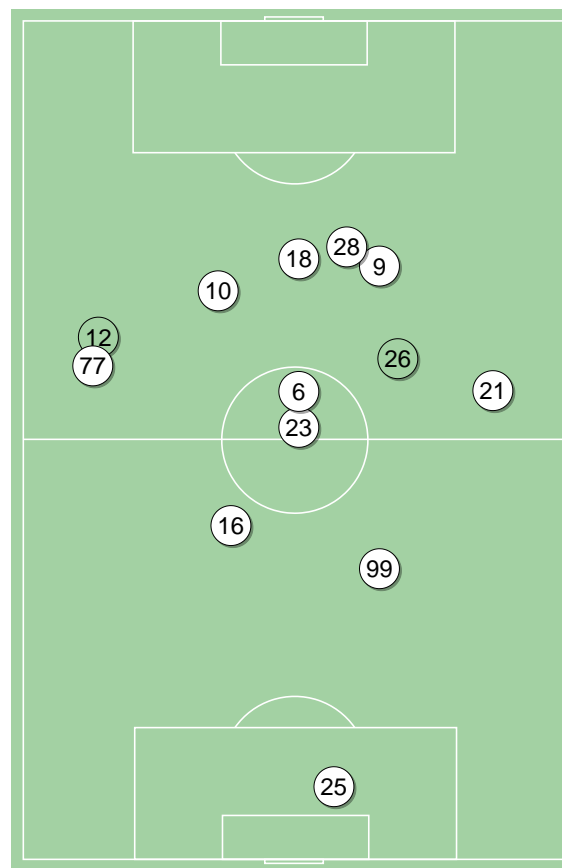
1	Steinbors	
23	Warcholak	⊕
28	Helstrup	
29	Marcjanik	⊕
33	Zbozien	
4	Soldecki	
10	Szwoch	
21	Kakoko	'66✓
13	Piesio	
24	Kun	'93✓
11	Siemaszko	⊕ '86✓
14	Nalepa	'66✓
9	Ruben Jurado	'86✓
7	Zarandia	'93✓

#### Jagiellonia Bialystok

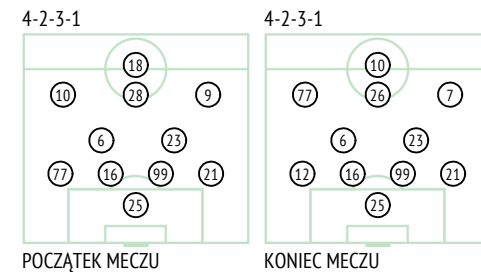
25	Kelemen	
77	Tomasik	
16	Guti	■
99	Kwiecien	■
21	Frankowski	■
6	Romanchuk	⊕
23	Wlazlo	⊕
10	Cernych	
28	Swiderski	'85✓
9	Novikovas	'87✓
18	Sheridan	'77✓
26	Pospisil	'77✓
12	Sitya	'85✓
7	Khomchenovskyi	'87✓



Arka Gdynia ↑



Jagiellonia Bialystok ↑

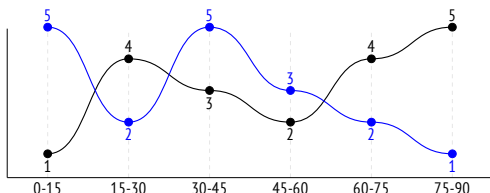


POCZĄTEK MECZU

KONIEC MECZU

## Główne statystyki

STRZAŁY / CELNE	18 / 6	19 / 6
1 połowa	12 / 4	8 / 4
2 połowa	6 / 2	11 / 2



Strzały niecelne	6	5
Strzały przejęte	5	7
Strzały z pola karnego / celne	13 / 4	9 / 5
Średni dystans do bramki, m	15.4	19.7
Faule	22	6
Żółte / czerwone kartki	-	3 / 0
Spalone	3	2
Rzuty różne	7	5

## Podania

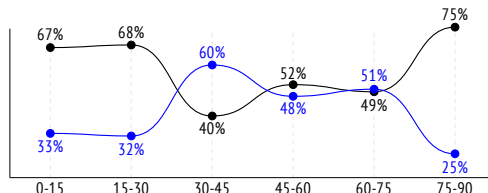
PODANIA / DOKŁADNE	243 / 169 70%	495 / 398 80%
1 połowa	125 / 84 67%	238 / 192 81%
2 połowa	118 / 85 72%	257 / 206 80%
Podanie kluczowe	8 / 2 25%	20 / 12 60%

## Pojedynki

POJEDYNKI	163 / 72 44%	163 / 91 56%
1 połowa	75 / 32 43%	75 / 43 57%
2 połowa	88 / 40 45%	88 / 48 55%
Pojedynki w powietrzu	60 / 29 48%	60 / 31 52%
Pojedynki na ziemi	103 / 43 42%	103 / 60 58%
Zwody / udane	16 / 9 56%	23 / 19 83%
Odbiory / udane	30 / 11 37%	23 / 14 61%
Straty / na własnej połowie	52 / 11	54 / 8
Nabycie piłki / na połowie przeciwnika	45 / 7	44 / 7

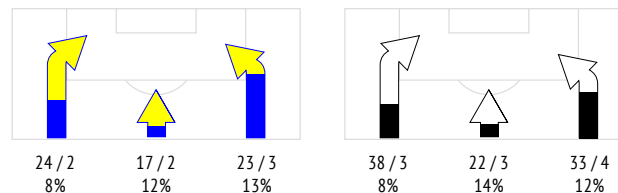
## Posiadanie piłki

POSIADANIE PIŁKI	40%	60%
1 połowa	42%	58%
2 połowa	38%	62%




Ataki pozycyjne	49 / 4 8%	81 / 9 11%
Kontrataki	15 / 3 20%	12 / 1 8%
Stały fragment w ataku	15 / 10 67%	23 / 5 22%
Strzał z rzutu wolnego / celne	2 / 1 50%	2 / 0 0%
Warianty stałych fragmentów gry	-	9 / 2 22%
Kombinacyjne rzuty różne	7 / 3 43%	5 / 1 20%
Rzuty karne / strzelone	-	-

## STRONY ATAKU



## Kluczowe indeksy występu



## TOP-3 InStat Index



14 Nalepa	262	26 Pospisil	232
9 Ruben Jurado	-	12 Sitya	225
7 Zarandia	-	7 Khomchenovskiy	-



## TOP-3 Strzały / celne



33 Zbozien	2 / 2 100%	28 Swiderski	5 / 3 60%
13 Piesio	4 / 1 25%	6 Romanchuk	3 / 1 33%
29 Marcinjak	2 / 1 50%	18 Sheridan	2 / 1 50%



## TOP-3 Podania



33 Zbozien	39 / 30 77%	77 Tomasik	72 / 61 85%
1 Steinbors	20 / 20 100%	21 Frankowski	66 / 54 82%
10 Szwoch	30 / 19 63%	6 Romanchuk	61 / 53 87%



## TOP-3 Podania kluczowe



33 Zbozien	2 / 2 100%	10 Cernych	5 / 4 80%
13 Piesio	6 / 0 0%	28 Swiderski	4 / 3 75%
24 Kun	-	9 Novikovas	3 / 2 67%



## TOP-3 Pojedynki



4 Soldecki	30 / 15 50%	6 Romanchuk	34 / 21 62%
13 Piesio	31 / 11 35%	23 Wlazlo	29 / 17 59%
23 Warcholak	12 / 8 67%	18 Sheridan	13 / 9 69%



## TOP-3 Zwody



13 Piesio	6 / 4 67%	9 Novikovas	6 / 6 100%
23 Warcholak	2 / 2 100%	77 Tomasik	4 / 3 75%
24 Kun	2 / 1 50%	23 Wlazlo	3 / 3 100%

**Arka Gdynia**

	INSTAT INDEX	Minuty na boisku	Bramki	Asysty	Strzały / celne	Faule	Faulowany	Spalone	Podania / dokładne	Podanie kluczowe	Podania przyjęte	Pojedyunki / wygrane	Pojedyunki w powietrzu	Pojedyunki na ziemi	Zwody / udane	Odbiory / udane	Strata piłki	Nabycie piłki
1 Steinbors	-	-	-	-	-	-	-	-	20 / 20 100%	-	4	-	-	-	-	-	-	2
23 Warcholak	-	-	1	-	1 / 1 100%	1	-	-	29 / 17 59%	-	9	12 / 8 67%	3 / 2 67%	9 / 6 67%	2 / 2 100%	3 / 1 33%	4	6
28 Helstrup	-	-	-	-	-	1	-	-	12 / 12 100%	-	4	7 / 6 86%	2 / 1 50%	5 / 5 100%	-	1 / 1 100%	-	7
29 Marcjanik	-	-	1	-	2 / 1 50%	1	-	-	14 / 9 64%	-	6	7 / 4 57%	4 / 1 25%	3 / 3 100%	-	1 / 1 100%	2	3
33 Zbozien	-	-	-	1	2 / 2 100%	-	-	-	39 / 30 77%	1 / 1 100%	16	10 / 8 80%	5 / 4 80%	5 / 4 80%	-	2 / 2 100%	3	10
4 Soldecki	-	-	-	-	-	4	1	1	18 / 13 72%	-	23	30 / 15 50%	17 / 10 59%	13 / 5 38%	-	6 / 1 17%	5	1
10 Szwoch	-	-	-	-	5 / 0 0%	4	1	-	30 / 19 63%	-	17	13 / 4 31%	2 / 1 50%	11 / 3 27%	1 / 1 100%	6 / 2 33%	4	4
21 Kakoko	-	-	-	-	-	1	-	-	15 / 6 40%	-	6	6 / 1 17%	1 / 0 0%	5 / 1 20%	-	2 / 1 50%	2	-
13 Piesio	-	-	-	-	4 / 1 25%	2	1	-	30 / 16 53%	3 / 0 0%	38	31 / 11 35%	13 / 4 31%	18 / 7 39%	6 / 4 67%	-	15	4
24 Kun	-	-	-	-	2 / 0 0%	1	-	-	14 / 11 79%	-	17	17 / 3 18%	6 / 1 17%	11 / 2 18%	2 / 1 50%	3 / 0 0%	3	2
11 Siemaszko	-	-	1	-	2 / 1 50%	4	2	2	14 / 11 79%	-	20	19 / 7 37%	5 / 4 80%	14 / 3 21%	2 / 0 0%	3 / 1 33%	9	3
14 Nalepa	262	'28	-	-	-	3	1	-	3 / 3 100%	-	4	6 / 3 50%	-	6 / 3 50%	2 / 1 50%	2 / 1 50%	2	1
9 Ruben Jurado	-	'9	-	-	-	-	-	-	3 / 0 0%	-	4	1 / 0 0%	1 / 0 0%	-	-	-	2	-
7 Zarandia	-	'1	-	-	-	-	-	-	2 / 2 100%	-	1	4 / 2 50%	1 / 1 100%	3 / 1 33%	1 / 0 0%	1 / 0 0%	1	2

**Jagiellonia Białystok**

	INSTAT INDEX	Minuty na boisku	Bramki	Asysty	Strzały / celne	Faule	Faulowany	Spalone	Podania / dokładne	Podanie kluczowe	Podania przyjęte	Pojedyunki / wygrane	Pojedyunki w powietrzu	Pojedyunki na ziemi	Zwody / udane	Odbiory / udane	Strata piłki	Nabycie piłki
25 Kelemen	-	-	-	-	-	-	-	-	21 / 16 76%	-	6	-	-	-	-	-	2	4
77 Tomasiak	-	-	-	-	1 / 1 100%	-	2	-	72 / 61 85%	-	46	12 / 7 58%	1 / 0 0%	11 / 7 64%	4 / 3 75%	5 / 4 80%	6	5
16 Guti	-	-	-	-	1 / 0 0%	2	-	-	45 / 40 89%	-	37	14 / 8 57%	7 / 5 71%	7 / 3 43%	-	2 / 1 50%	4	8
99 Kwiecien	-	-	-	-	-	1	1	-	49 / 36 73%	1 / 0 0%	33	7 / 4 57%	5 / 2 40%	2 / 2 100%	1 / 1 100%	-	4	6
21 Frankowski	-	-	-	-	-	1	2	-	66 / 54 82%	2 / 1 50%	46	12 / 7 58%	-	12 / 7 58%	1 / 1 100%	5 / 2 40%	5	5
6 Romanchuk	-	-	1	-	3 / 1 33%	1	3	-	61 / 53 87%	2 / 0 0%	46	34 / 21 62%	20 / 9 45%	14 / 12 86%	1 / 1 100%	2 / 1 50%	4	8
23 Wlazło	-	-	-	-	1 / 0 0%	1	6	-	43 / 37 86%	1 / 1 100%	38	29 / 17 59%	10 / 4 40%	19 / 13 68%	3 / 3 100%	7 / 5 71%	3	4
10 Cernych	-	-	-	-	2 / 0 0%	-	1	-	43 / 34 79%	-	47	13 / 5 38%	1 / 0 0%	12 / 5 42%	1 / 1 100%	1 / 1 100%	9	1
28 Swiderski	-	-	-	-	5 / 3 60%	-	-	-	22 / 17 77%	-	26	12 / 4 33%	2 / 1 50%	10 / 3 30%	3 / 1 33%	-	3	2
9 Novikovas	-	-	-	1	3 / 0 0%	-	3	-	43 / 32 74%	1 / 1 100%	35	13 / 7 54%	3 / 1 33%	10 / 6 60%	6 / 6 100%	1 / 0 0%	3	-
18 Sheridan	-	-	-	-	2 / 1 50%	-	2	2	11 / 4 36%	-	21	13 / 9 69%	11 / 9 82%	2 / 0 0%	1 / 0 0%	-	9	-
26 Pospisil	232	'17	-	-	1 / 0 0%	-	-	-	9 / 8 89%	-	9	2 / 1 50%	-	2 / 1 50%	1 / 1 100%	-	-	-
12 Sitya	225	'9	-	-	-	-	-	-	8 / 5 63%	-	6	-	-	-	-	-	1	1
7 Khomchenovskiy	-	'7	-	-	-	-	-	-	2 / 1 50%	-	2	2 / 1 50%	-	2 / 1 50%	1 / 1 100%	-	1	-

**Atak**

To posiadanie piłki przez jedną drużynę z przejściem na połowę przeciwnika.

**Szybki atak (kontratak)**

atak z gry, który rozwija się bezpośrednio po przejęciu piłki od przeciwnika. Szybki atak trwa nie więcej niż 20 sekund. Prędkość ruchu do bramki przeciwnika przy tym ataku wynosi nie mniej niż 3 m/s.

**Atak pozycyjny**

Atak z gry lub stałych fragmentów (aut, rzut wolny). Pozycyjny atak trwa więcej niż 20s lub prędkość ruchu drużyny do bramki przeciwnika jest mniejsza niż 3 m/s.

**Atak z rzutu wolnego lub autu.**

Atak po rozegraniu rzutu wolnego lub autu, przy którym pierwszym lub drugim działaniem jest strzał na bramkę, lub podanie w pole karne przeciwnika.

**Atak z rzutu rożnego.**

Akcje drużyny po rozegraniu rzutu rożnego aż do końca posiadania piłki lub oddalenia piłki przez drużynę przeciwnika do strefy centralnej.

**Strzał**

Skierowanie piłki do bramki przeciwnika mające na względzie strzelenie bramki. Rejestrowane są strzały celne (w światło bramki), niecelne ( w tym strzały w słupek i w poprzeczkę), a także strzały przejęte przez przeciwnika.

**Podanie kluczowe**

Podanie do partnera, który jest w sytuacji bramkowej (1 na 1, pusta bramka itd.); podanie do zawodnika, które stwarza realną szansę na zdobycie bramki; podanie które 'odcina' linię obrony w fazie ataku.

**Pojedynki**

Wszystkie rodzaje walki o piłkę piłkarzy na boisku. Pojedynki nie są rejestrowane dodatkowo, jest to sumaryczny wskaźnik, zawiera walkę o piłkę w neutralnym położeniu zarówno na ziemi jak i w powietrzu, dryblingi, odebrania piłki oraz utraty piłki przy odbiorach przeciwnika

**Pojedynki w powietrzu**

Walka o piłkę, która znajduje się powyżej poziomu ramion.

**Dryblowanie**

Aktywna akcja piłkarza, posiadającego piłkę próba ominięcia przeciwnika z pomocą dryblingu. Przy udanym dryblingu zawodnikowi drużyny przeciwnej rejestruje się nieudane odebranie piłki i na odwrót.

**Odebranie piłki przeciwnikowi i strata piłki w walce**

Aktywne działanie zawodnika, usiłującego odebrać piłkę zawodnikowi posiadającemu ją (przeciwnikowi rejestruje się strata piłki poprzez odebranie); odebranie to także przeszkadzanie w dryblowaniu przeciwnikowi.

**Posiadanie piłki**

Ruch zawodnika z piłką ( mniej niż 3 dotknięcia piłki).

**Nieudane przyjęcie piłki (nieudana kontrola nad piłką)**

Strata piłki bez jakiegokolwiek walki z przeciwnikiem, spowodowana przez techniczne błędy rywala.

**Nabycie piłki**

Akcja piłkarza (przejęcie, przechwyt, wygrany pojedynek), która powoduje stratę piłki przez przeciwnika z dalszą możliwością prowadzenia szybkiego ataku.

**Strata piłki**

Akcja zawodnika (niedokładne podanie, przegrany pojedynek, itd.), która powoduje stratę piłki przez jego drużynę. Jeśli posiadanie piłki zakończy się faulem przeciwnika lub strzałem w światło bramki, to strata nie rejestruje się.

**Tempo akcji w ataku**

Liczba akcji skierowanych na atak w momencie posiadania piłki.

**Tempo dokładnych podań**

Liczba dokładnych podań w momencie posiadania piłki

**Indeks intensywności pojedynków**

liczba pojedynków i przechwytyłów drużyny broniącej- na minutę -w czasie posiadania piłki przez przeciwnika