



PKO Bank Polski  
EKSTRAKLASA

KOLEJKA 15   08.11.19			
KONIEC MECZU			
PIAST GLIWICE	<b>3</b>	<b>1</b>	JAGIELLONIA BIAŁYSTOK
JORGE FELIX 7' 76'	GERARD BADIA 25'		JESUS IMAZ 50'

## RAPORT STATYSTYCZNY

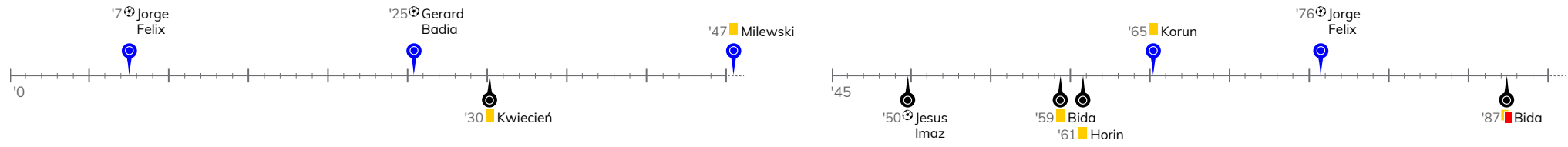


STATS

## PIAST GLIWICE 3-1 JAGIELLONIA BIAŁYSTOK

Informacje o meczu

## Linia czasu



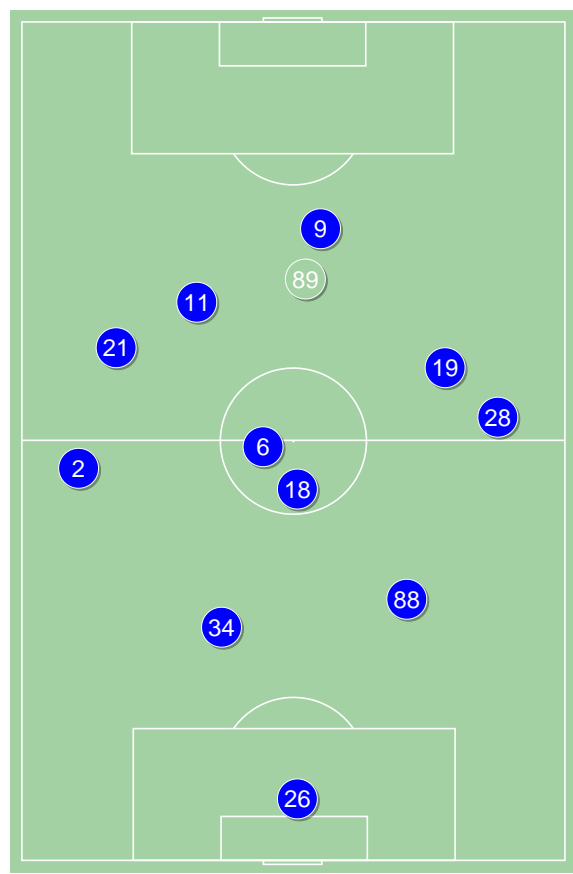
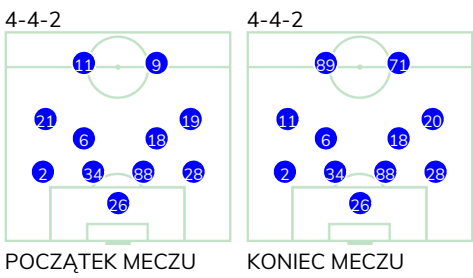
## Średnie pozycje piłkarzy

## Piast Gliwice

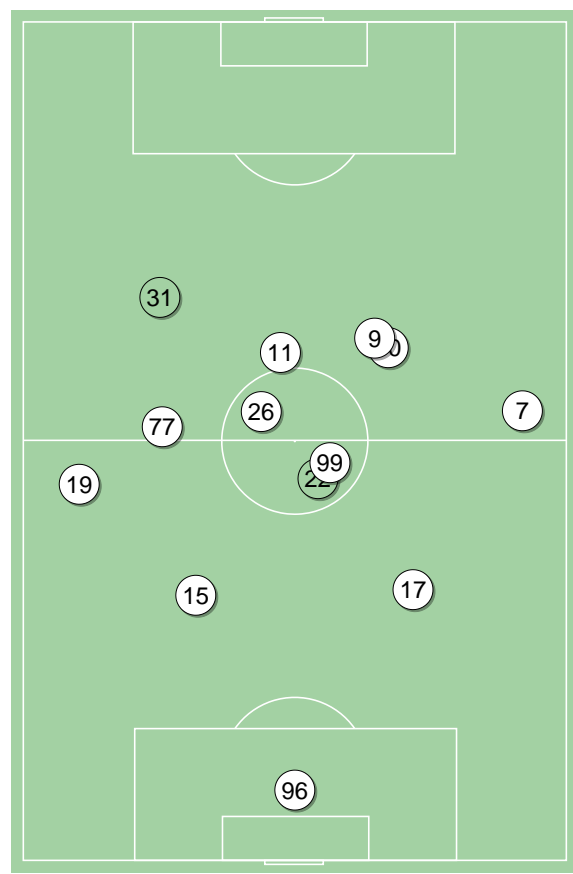
26	Plach	
2	Kirkeskov	
34	Malarczyk	
88	Korun	■
28	Rymaniak	
6	Hateley	
18	Sokołowski	
21	Gerard Badia	⊕ '90 ▼
19	Milewski	■ '82 ▼
11	Jorge Felix	⊕⊕
9	Parzyszek	'58 ▼
89	Tuszyński	'58 ▲
71	Steczyk	'82 ▲
20	Konczkowski	'90 ▲

## Jagiellonia Białystok

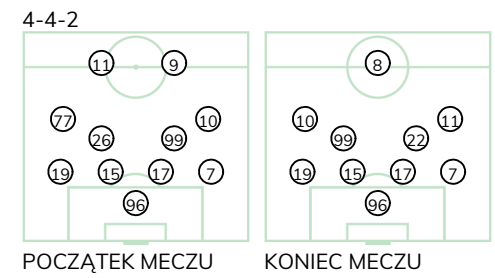
96	Węglarz	
19	Bodvarsson	
15	Arsenic	
17	Runje	
7	Wójcicki	
26	Pospisil	'58 ▼
99	Kwiecień	■
77	Kostal	'51 ▼
10	Juan Camara	
11	Jesus Imaz	⊕
9	Klimala	'77 ▼
31	Bida	■ '51 ▲
22	Horin	■ '58 ▲
8	Mudrinski	'77 ▲



Piast Gliwice ↑



Jagiellonia Białystok ↑



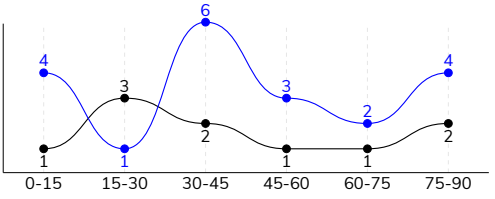
POCZĄTEK MECZU

KONIEC MECZU

PIAST GLIWICE 3-1 JAGIELLONIA BIAŁYSTOK

Główne statystyki

STRZAŁY / CELNE	20 / 5	10 / 2
1 połowa	11 / 2	6 / 0
2 połowa	9 / 3	4 / 2



Strzały niecelne	5	4
Strzały przejęte	10	4
Strzały z pola karnego / celne	13 / 3	4 / 1
Średni dystans do bramki, m	16.4	23.4
Faule	19	13
Żółte / czerwone kartki	2 / 0	2 / 1
Spalone	4	1
Rzuty różne	7	4

Podania

PODANIA / DOKŁADNE	526 / 449 85%	447 / 368 82%
1 połowa	293 / 254 87%	220 / 184 84%
2 połowa	233 / 195 84%	227 / 184 81%
Podanie kluczowe	12 / 8 67%	6 / 2 33%

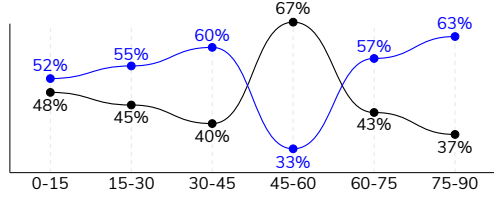
Pojedynki

POJEDYNKI	146 / 72 49%	146 / 74 51%
1 połowa	78 / 35 45%	78 / 43 55%
2 połowa	68 / 37 54%	68 / 31 46%
Pojedynki w powietrzu	39 / 17 44%	39 / 22 56%
Pojedynki na ziemi	107 / 55 51%	107 / 52 49%
Zwody / udane	27 / 16 59%	20 / 9 45%
Odbiory / udane	26 / 17 65%	34 / 18 53%
Straty / na własnej połowie	64 / 6	66 / 15
Nabycie piłki / na połowie przeciwnika	57 / 11	48 / 1

Posiadanie piłki

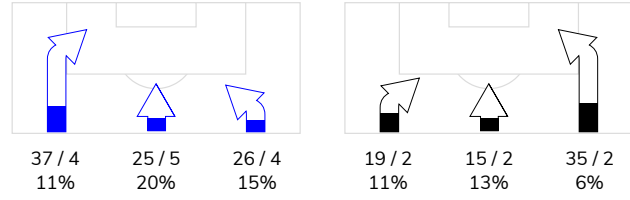
Statystyki drużyn

POSIADANIE PIŁKI	55%	45%
1 połowa	56%	44%
2 połowa	54%	46%

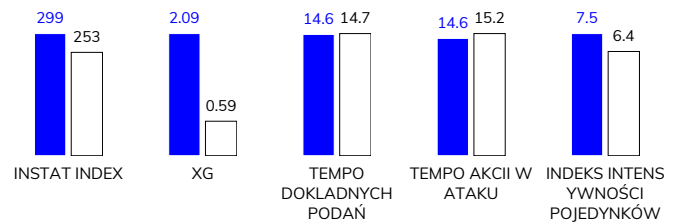


Ataki pozycyjne	72 / 9 13%	57 / 5 9%
Kontrataki	16 / 4 25%	12 / 1 8%
Stały fragment w ataku	10 / 2 20%	9 / 3 33%
Strzał z rzutu wolnego / celne	-	1 / 0 0%
Warianty stałych fragmentów gry	2 / 1 50%	4 / 1 25%
Kombinacyjne rzuty różne	7 / 1 14%	4 / 1 25%
Rzuty karne / strzelone	-	-

STRONY ATAKU



Kluczowe indeksy występu



TOP-3 InStat Index

11 Jorge Felix	421	17 Runje	292
6 Hateley	387	99 Kwiecień	286
2 Kirkeskov	326	77 Kostal	283

TOP-3 Strzały / celne

11 Jorge Felix	5 / 3 60%	11 Jesus Imaz	2 / 1 50%
21 Gerard Badia	3 / 1 33%	31 Bida	1 / 1 100%
28 Rymaniak	1 / 1 100%	10 Juan Camara	2 / 0 0%

TOP-3 Podania

2 Kirkeskov	79 / 68 86%	15 Arsenic	60 / 52 87%
6 Hateley	72 / 60 83%	17 Runje	58 / 50 86%
28 Rymaniak	74 / 56 76%	99 Kwiecień	52 / 43 83%

TOP-3 Podania kluczowe

89 Tuszyński	3 / 3 100%	15 Arsenic	2 / 1 50%
6 Hateley	3 / 1 33%	77 Kostal	1 / 1 100%
2 Kirkeskov	1 / 1 100%	10 Juan Camara	2 / 0 0%

TOP-3 Pojedynki

28 Rymaniak	14 / 10 71%	99 Kwiecień	24 / 15 63%
18 Sokołowski	16 / 9 56%	19 Bodvarsson	11 / 10 91%
2 Kirkeskov	11 / 9 82%	15 Arsenic	15 / 9 60%

TOP-3 Zwody

6 Hateley	4 / 3 75%	10 Juan Camara	5 / 2 40%
28 Rymaniak	3 / 3 100%	11 Jesus Imaz	4 / 1 25%
18 Sokołowski	3 / 2 67%	99 Kwiecień	2 / 1 50%

## PIAST GLIWICE 3-1 JAGIELLONIA BIAŁYSTOK

## Statystyka zawodników

## Piaśt Gliwice

	INSTA T INDEX	Minuty na boisku	Bramki / asysty	xG	Strzały / celne	Faule	Faulow any	Spalony	Podania / dokładne	Podanie kluczowe	Podania przyjęte	Pojedyunki / wygrane	Pojedyunki w powietrzu	Pojedyunki na ziemi	Zwody / udane	Odbiory / udane	Strata piłki	Nabycie piłki
26 Plach	265	'98	-	-	-	-	-	-	20 / 18 90%	-	7	-	-	-	-	-	1	6
2 Kirkeskov	326	'98	-	-	-	2	-	-	79 / 68 86%	1 / 1 100%	60	11 / 9 82%	1 / 1 100%	10 / 8 80%	2 / 2 100%	3 / 3 100%	5	7
34 Malarczyk	237	'98	-	-	-	3	-	-	41 / 37 90%	1 / 1 100%	36	12 / 5 42%	5 / 3 60%	7 / 2 29%	-	3 / 1 33%	5	7
88 Korun	292	'98	-	0.04	1 / 0 0%	2	1	-	56 / 53 95%	-	46	5 / 5 100%	2 / 2 100%	3 / 3 100%	2 / 2 100%	1 / 1 100%	1	9
28 Rymaniak	271	'98	-	0.03	1 / 1 100%	2	2	-	74 / 56 76%	-	51	14 / 10 71%	3 / 2 67%	11 / 8 73%	3 / 3 100%	5 / 4 80%	6	6
6 Hateley	387	'98	0 / 1	0.06	2 / 0 0%	-	-	-	72 / 60 83%	3 / 1 33%	46	10 / 7 70%	1 / 1 100%	9 / 6 67%	4 / 3 75%	3 / 2 67%	7	1
18 Sokołowski	314	'98	-	-	-	2	2	-	52 / 49 94%	1 / 1 100%	43	16 / 9 56%	5 / 1 20%	11 / 8 73%	3 / 2 67%	3 / 3 100%	1	8
21 Gerard Badia	304	'95	1 / 0	0.19	3 / 1 33%	1	-	-	49 / 39 80%	-	44	14 / 5 36%	2 / 1 50%	12 / 4 33%	3 / 1 33%	2 / 0 0%	6	6
19 Milewski	245	'86	-	0.14	2 / 0 0%	3	1	-	21 / 17 81%	-	23	16 / 5 31%	3 / 1 33%	13 / 4 31%	6 / 1 17%	4 / 2 50%	5	2
11 Jorge Felix	421	'98	2 / 0	1.02	5 / 3 60%	1	2	2	39 / 34 87%	2 / 0 0%	48	17 / 3 18%	5 / 1 20%	12 / 2 17%	2 / 0 0%	2 / 1 50%	13	4
9 Parzyszek	230	'62	-	0.50	5 / 0 0%	2	2	1	7 / 6 86%	-	22	16 / 4 25%	5 / 1 20%	11 / 3 27%	-	-	8	-
89 Tuszyński	293	'36	0 / 1	0.11	1 / 0 0%	1	2	1	13 / 9 69%	3 / 3 100%	19	11 / 8 73%	5 / 3 60%	6 / 5 83%	2 / 2 100%	-	6	-
71 Steczyk	-	'11	-	-	-	-	1	-	2 / 2 100%	-	3	3 / 2 67%	1 / 0 0%	2 / 2 100%	-	-	-	1
20 Konczkowski	-	'3	-	-	-	-	-	-	1 / 1 100%	1 / 1 100%	1	1 / 0 0%	1 / 0 0%	-	-	-	-	-

## Jagiellonia Białystok

	INSTA T INDEX	Minuty na boisku	Bramki / asysty	xG	Strzały / celne	Faule	Faulow any	Spalony	Podania / dokładne	Podanie kluczowe	Podania przyjęte	Pojedyunki / wygrane	Pojedyunki w powietrzu	Pojedyunki na ziemi	Zwody / udane	Odbiory / udane	Strata piłki	Nabycie piłki
96 Węglarz	238	'98	-	-	-	-	-	-	27 / 26 96%	-	12	1 / 1 100%	1 / 1 100%	-	-	-	1	7
19 Bodvarsson	276	'98	-	-	-	-	2	-	48 / 41 85%	-	33	11 / 10 91%	3 / 3 100%	8 / 7 88%	1 / 1 100%	5 / 5 100%	1	6
15 Arsenic	265	'98	-	-	-	1	1	-	60 / 52 87%	2 / 1 50%	42	15 / 9 60%	6 / 4 67%	9 / 5 56%	-	2 / 1 50%	1	12
17 Runje	292	'98	-	0.09	1 / 0 0%	3	2	-	58 / 50 86%	-	44	11 / 8 73%	6 / 4 67%	5 / 4 80%	-	-	4	5
7 Wójcicki	265	'98	-	-	-	-	3	-	48 / 40 83%	-	25	11 / 8 73%	2 / 2 100%	9 / 6 67%	1 / 0 0%	2 / 2 100%	5	4
26 Pospisil	269	'62	-	0.06	1 / 0 0%	1	2	-	41 / 34 83%	-	34	6 / 3 50%	-	6 / 3 50%	1 / 1 100%	3 / 1 33%	4	1
99 Kwiecień	286	'98	-	0.03	1 / 0 0%	5	2	-	52 / 43 83%	-	45	24 / 15 63%	9 / 6 67%	15 / 9 60%	2 / 1 50%	8 / 4 50%	6	9
77 Kostal	283	'55	0 / 1	0.01	1 / 0 0%	-	-	-	18 / 15 83%	1 / 1 100%	21	9 / 4 44%	-	9 / 4 44%	2 / 1 50%	3 / 3 100%	6	-
10 Juan Camara	238	'98	-	0.05	2 / 0 0%	-	2	-	31 / 20 65%	2 / 0 0%	32	17 / 3 18%	3 / 0 0%	14 / 3 21%	5 / 2 40%	3 / 0 0%	14	2
11 Jesus Imaz	266	'98	1 / 0	0.27	2 / 1 50%	-	3	-	30 / 22 73%	-	35	15 / 4 27%	2 / 1 50%	13 / 3 23%	4 / 1 25%	3 / 0 0%	11	-
9 Klimala	202	'82	-	-	-	-	2	1	7 / 4 57%	-	12	12 / 5 42%	4 / 1 25%	8 / 4 50%	2 / 1 50%	2 / 0 0%	7	-
31 Bida	212	'36	-	0.01	1 / 1 100%	2	-	-	6 / 3 50%	-	10	7 / 2 29%	1 / 0 0%	6 / 2 33%	2 / 1 50%	2 / 1 50%	3	-
22 Horin	240	'35	-	-	-	1	-	-	17 / 15 88%	-	19	6 / 2 33%	1 / 0 0%	5 / 2 40%	-	1 / 1 100%	3	2
8 Mudrinski	213	'16	-	0.07	1 / 0 0%	-	-	-	4 / 3 75%	1 / 0 0%	4	1 / 0 0%	1 / 0 0%	-	-	-	-	-

## Terminy

**Atak**

To posiadanie piłki przez jedną drużynę z przejściem na połowę przeciwnika.

**Szybki atak (kontratak)**

atak z gry, który rozwija się bezpośrednio po przejęciu piłki od przeciwnika. Szybki atak trwa nie więcej niż 30 sekund. Prędkość ruchu do bramki przeciwnika przy tym ataku wynosi nie mniej niż 2,6 m/s.

**Atak pozycyjny**

Atak z gry lub stałych fragmentów (aut, rzut wolny). Pozycyjny atak trwa więcej niż 30s lub prędkość ruchu drużyny do bramki przeciwnika jest mniejsza niż 2,6 m/s.

**Atak z rzutu wolnego lub autu.**

Atak po rozegraniu rzutu wolnego lub autu, przy którym pierwszym lub drugim działaniem jest strzał na bramkę, lub podanie w pole karne przeciwnika.

**Atak z rzutu różnego.**

Akcje drużyny po rozegraniu rzutu różnego aż do końca posiadania piłki lub oddalenia piłki przez drużynę przeciwnika do strefy centralnej.

**Strzał**

Skierowanie piłki do bramki przeciwnika mającej na względzie strzelenie bramki. Rejestrowane są strzały celne (w światło bramki), niecelne (w tym strzały w słupek i w poprzeczkę), a także strzały przejęte przez przeciwnika.

**Podanie kluczowe**

Podanie do partnera, który jest w sytuacji bramkowej (1 na 1, pusta bramka itd.); podanie do zawodnika, które stwarza realną szansę na zdobycie bramki; podanie które 'odcina' linię obrony w fazie ataku.

**Pojedynki**

Wszystkie rodzaje walki o piłkę piłkarzy na boisku. Pojedynki nie są rejestrowane dodatkowo, jest to sumaryczny wskaźnik, zawiera walkę o piłkę w neutralnym położeniu zarówno na ziemi jak i w powietrzu, dryblingi, odebrania piłki oraz utraty piłki przy odbiorach przeciwnika

**Pojedynki w powietrzu**

Walka o piłkę, która znajduje się powyżej poziomu ramion.

**Dryblowanie**

Aktywna akcja piłkarza, posiadającego piłkę próba ominięcia przeciwnika z pomocą dryblingu. Przy udanym dryblingu zawodnikowi drużyny przeciwnej rejestruje się nieudane odebranie piłki i na odwrót.

**Odebranie piłki przeciwnikowi i strata piłki w walce**

Aktywne działania zawodnika, usiłującego odebrać piłkę zawodnikowi posiadającemu ją (przeciwnikowi rejestruje się strata piłki poprzez odebranie); odebranie to także przeszkadzanie w dryblowaniu przeciwnikowi.

**Posiadanie piłki**

Ruch zawodnika z piłką (mniej niż 3 dotknięcia piłki).

**Nieudane przyjęcie piłki (nieudana kontrola nad piłką)**

Strata piłki bez jakiegokolwiek walki z przeciwnikiem, spowodowana przez techniczne błędy rywala.

**Nabycie piłki**

Akcja piłkarza (przejęcie, przechwyt, wygrany pojedynek), która powoduje stratę piłki przez przeciwnika z dalszą możliwością prowadzenia szybkiego ataku.

**Strata piłki**

Akcja zawodnika (niedokładne podanie, przegrany pojedynek, itd.), która powoduje stratę piłki przez jego drużynę. Jeśli posiadanie piłki zakończy się faulem przeciwnika lub strzałem w światło bramki, to strata nie rejestruje się.

**Tempo akcji w ataku**

Liczba akcji skierowanych na atak w momencie posiadania piłki.

**Tempo dokładnych podań**

Liczba dokładnych podań w momencie posiadania piłki

**Indeks intensywności pojedynków**

liczba pojedynków i przechwytych drużyny broniącej- na minutę -w czasie posiadania piłki przez przeciwnika

**xG**

System do oceny jakości strzałów wykonanych przez gracza lub drużynę. Liczbę expected goals oblicza się na podstawie rodzaju strzału i strefy, z której został wykonany.