



Jagiellonia Białystok

26.10.18

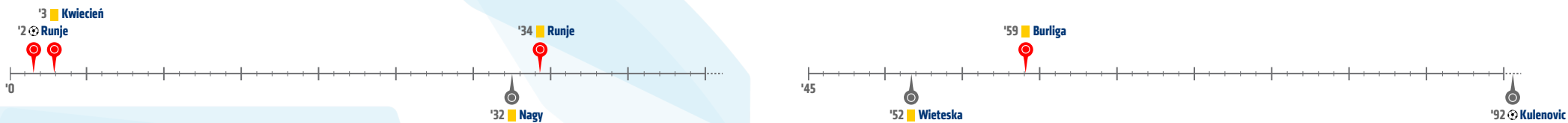
1:1



Legia Warszawa



Linia czasu



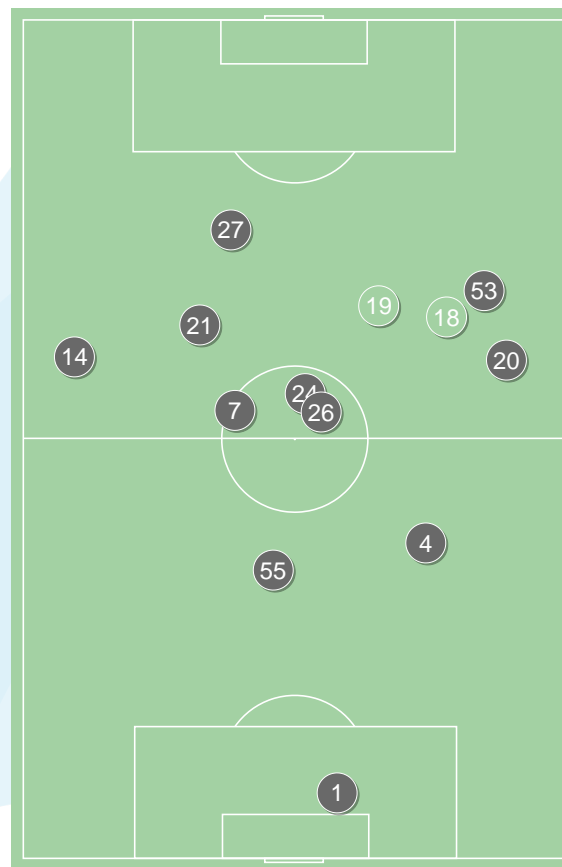
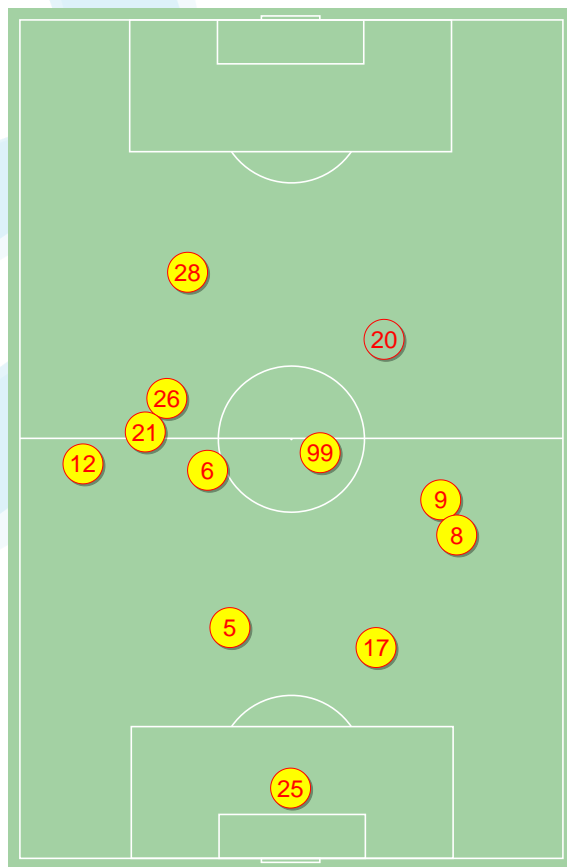
Średnie pozycje piłkarzy

Jagiellonia Białystok

25	Kelemen	
12	Sitya	
5	Mitrovic	
17	Runje	⚽
8	Burliga	■
6	Romanczuk	
99	Kwiecień	■
9	Novikovas	
26	Pospisil	'63 ▼
21	Frankowski	'96 ▼
28	Świderski	'76 ▼
20	Poletanovic	'63 ▲
11	Bezjak	'76 ▲
89	Machaj	'96 ▲

Legia Warszawa

1	Malarz	
14	Hlousek	
55	Jędrzejczyk	
4	Wieteska	■
20	Vesovic	'86 ▼
7	Antolic	'48 ▼
26	Cafu	
21	Nagy	■
53	Szymański	
27	Carlos Lopez	'73 ▼
24	Andre Martins	
19	Kante	'48 ▲
18	Kucharczyk	'73 ▲
99	Kulenovic	⚽ '86 ▲



4-2-3-1



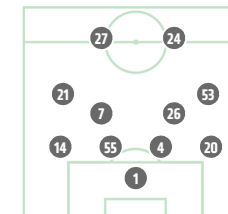
POCZĄTEK MECZU

4-2-3-1



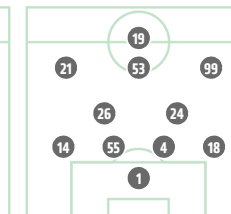
KONIEC MECZU

4-4-2



POCZĄTEK MECZU

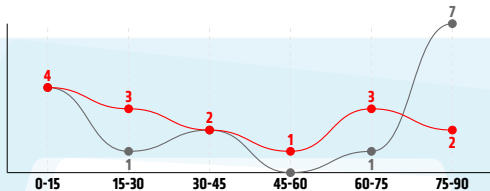
4-2-3-1



KONIEC MECZU

Główne statystyki

STRZAŁY / CELNE	15 / 3	15 / 5
1 połowa	9 / 3	7 / 2
2 połowa	6 / 0	8 / 3



Strzały niecelne	10	5
Strzały przejęte	1	5
Strzały z pola karnego / celne	7 / 1	5 / 2
Średni dystans do bramki, m	19	20.8
Faule	17	16
Żółte / czerwone kartki	3 / 0	2 / 0
Spalone	-	2
Rzuty różne	4	4

Podania

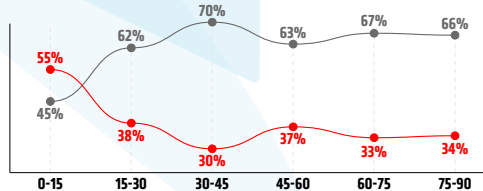
PODANIA / DOKŁADNE	315 / 226 72%	515 / 429 83%
1 połowa	173 / 126 73%	245 / 202 82%
2 połowa	142 / 100 70%	270 / 227 84%
Podanie kluczowe	5 / 4 80%	9 / 4 44%

Pojedynki

POJEDYNKI	191 / 105 55%	191 / 86 45%
1 połowa	91 / 52 57%	91 / 39 43%
2 połowa	100 / 53 53%	100 / 47 47%
Pojedynki w powietrzu	65 / 39 60%	65 / 26 40%
Pojedynki na ziemi	126 / 66 52%	126 / 60 48%
Zwody / udane	16 / 7 44%	38 / 17 45%
Odbiory / udane	46 / 29 63%	22 / 15 68%
Straty / na własnej połowie	71 / 19	86 / 12
Nabycie piłki / na połowie przeciwnika	76 / 11	69 / 20

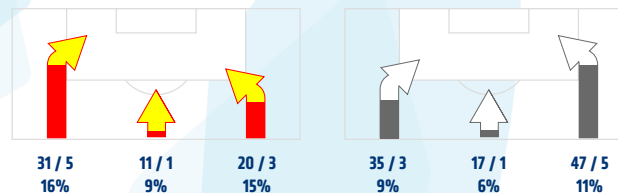
Posiadanie piłki

POSIADANIE PIŁKI	37%	63%
1 połowa	40%	60%
2 połowa	35%	65%

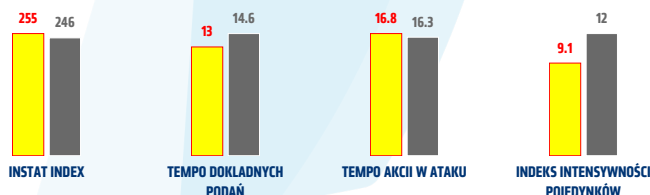


Ataki pozycyjne	45 / 6 13%	88 / 9 10%
Kontrataki	17 / 3 18%	11 / 0 0%
Stały fragment w ataku	12 / 6 50%	16 / 5 31%
Strzał z rzutu wolnego / celne	1 / 0 0%	2 / 2 100%
Warianty stałych fragmentów gry	4 / 1 25%	6 / 1 17%
Kombinacyjne rzuty różne	4 / 3 75%	4 / 1 25%
Rzuty karne / strzelone	-	-

STRONY ATAKU



Kluczowe indeksy występu



TOP-3 InStat Index



25 Kelemen	282	55 Jędrzejczyk	285
17 Runje	278	24 Andre Martins	267
28 Świderski	274	20 Vesovic	265



TOP-3 Strzały / celne



28 Świderski	6 / 1 17%	53 Szymański	5 / 1 20%
17 Runje	2 / 1 50%	19 Kante	3 / 1 33%
9 Novikovas	2 / 1 50%	24 Andre Martins	2 / 1 50%



TOP-3 Podania



12 Sitya	43 / 33 77%	20 Vesovic	66 / 55 83%
6 Romanczuk	43 / 29 67%	4 Wieteska	59 / 54 92%
9 Kwiecień	38 / 24 63%	14 Hlousek	67 / 52 78%



TOP-3 Podania kluczowe



6 Romanczuk	1 / 1 100%	19 Kante	2 / 1 50%
9 Novikovas	1 / 1 100%	4 Wieteska	1 / 1 100%
26 Pospisil	1 / 1 100%	20 Vesovic	1 / 1 100%



TOP-3 Pojedynki



9 Kwiecień	29 / 18 62%	21 Nagy	27 / 10 37%
6 Romanczuk	30 / 17 57%	24 Andre Martins	19 / 10 53%
5 Mitrovic	17 / 10 59%	19 Kante	18 / 10 56%



TOP-3 Zwody



9 Novikovas	3 / 2 67%	24 Andre Martins	8 / 6 75%
99 Kwiecień	2 / 2 100%	21 Nagy	11 / 5 45%
21 Frankowski	3 / 1 33%	27 Carlos Lopez	7 / 2 29%

Jagiellonia Białystok

	INSTAT INDEX	Minuty na boisku	Bramki	Asysty	Strzały / celne	Faule	Faulowany	Spalone	Podania / dokładne	Podanie kluczowe	Podania przyjęte	Pojedyunki / wygrane	Pojedyunki w powietrzu	Pojedyunki na ziemi	Zwody / udane	Odbiory / udane	Strata piłki	Nabycie piłki
25 Kelemen	282	'98	-	-	-	-	-	-	28 / 18 64%	-	8	-	-	-	-	-	6	5
12 Sitya	258	'98	-	1	-	-	1	-	43 / 33 77%	-	17	16 / 10 63%	3 / 3 100%	13 / 7 54%	1 / 0 0%	5 / 4 80%	5	9
5 Mitrovic	267	'98	-	-	1 / 0 0%	2	3	-	28 / 24 86%	-	15	17 / 10 59%	7 / 4 57%	10 / 6 60%	1 / 0 0%	4 / 4 100%	3	12
17 Runje	278	'98	1	-	2 / 1 50%	2	-	-	19 / 14 74%	-	11	14 / 9 64%	7 / 5 71%	7 / 4 57%	-	2 / 1 50%	2	8
8 Burliga	254	'98	-	-	1 / 0 0%	2	1	-	22 / 19 86%	-	13	14 / 9 64%	3 / 2 67%	11 / 7 64%	1 / 0 0%	5 / 4 80%	3	9
6 Romanczuk	253	'98	-	-	-	3	-	-	43 / 29 67%	1 / 1 100%	27	30 / 17 57%	15 / 10 67%	15 / 7 47%	1 / 0 0%	8 / 5 63%	10	10
99 Kwiecień	258	'98	-	-	-	1	3	-	38 / 24 63%	-	34	29 / 18 62%	14 / 7 50%	15 / 11 73%	2 / 2 100%	4 / 3 75%	9	10
9 Novikovas	255	'98	-	-	2 / 1 50%	3	2	-	29 / 24 83%	1 / 1 100%	25	17 / 6 35%	-	17 / 6 35%	3 / 2 67%	7 / 3 43%	5	4
26 Pospisil	245	'64	-	-	-	2	1	-	18 / 9 50%	1 / 1 100%	16	14 / 8 57%	3 / 2 67%	11 / 6 55%	-	4 / 2 50%	9	3
21 Frankowski	231	'97	-	-	2 / 0 0%	2	-	-	21 / 14 67%	1 / 0 0%	25	18 / 8 44%	2 / 2 100%	16 / 6 38%	3 / 1 33%	6 / 3 50%	10	4
28 Świderski	274	'77	-	-	6 / 1 17%	-	2	-	12 / 7 58%	-	23	14 / 6 43%	7 / 2 29%	7 / 4 57%	3 / 1 33%	-	5	1
20 Poletanovic	243	'34	-	-	1 / 0 0%	-	-	-	11 / 8 73%	-	7	6 / 3 50%	3 / 1 33%	3 / 2 67%	1 / 1 100%	1 / 0 0%	3	1
11 Beżak	215	'21	-	-	-	-	1	-	3 / 3 100%	1 / 1 100%	5	2 / 1 50%	1 / 1 100%	1 / 0 0%	-	-	1	-
89 Machaj	-	'1	-	-	-	-	-	-	-	-	-	-	-	-	-	-	-	-

Legia Warszawa

	INSTAT INDEX	Minuty na boisku	Bramki	Asysty	Strzały / celne	Faule	Faulowany	Spalone	Podania / dokładne	Podanie kluczowe	Podania przyjęte	Pojedyunki / wygrane	Pojedyunki w powietrzu	Pojedyunki na ziemi	Zwody / udane	Odbiory / udane	Strata piłki	Nabycie piłki
1 Malarz	237	'98	-	-	-	-	-	-	26 / 22 85%	-	11	-	-	-	-	-	1	4
14 Hlousek	241	'98	-	-	-	-	-	-	67 / 52 78%	1 / 0 0%	43	6 / 4 67%	2 / 1 50%	4 / 3 75%	1 / 0 0%	1 / 1 100%	7	5
55 Jędrzejczyk	285	'98	-	-	-	2	1	-	46 / 41 89%	-	36	12 / 8 67%	7 / 5 71%	5 / 3 60%	-	-	2	12
4 Wieteska	262	'98	-	-	-	2	-	-	59 / 54 92%	1 / 1 100%	42	12 / 5 42%	7 / 3 43%	5 / 2 40%	-	1 / 1 100%	3	10
20 Vesovic	265	'87	-	-	1 / 1 100%	-	2	-	66 / 55 83%	1 / 1 100%	41	17 / 9 53%	3 / 0 0%	14 / 9 64%	3 / 1 33%	4 / 4 100%	8	9
7 Antolic	251	'49	-	-	-	1	-	-	27 / 25 93%	-	15	5 / 3 60%	1 / 1 100%	4 / 2 50%	-	2 / 1 50%	2	3
26 Cafu	213	'98	-	-	1 / 0 0%	2	1	-	61 / 51 84%	-	53	21 / 9 43%	14 / 7 50%	7 / 2 29%	1 / 0 0%	2 / 0 0%	7	12
21 Nagy	237	'98	-	-	1 / 0 0%	2	5	-	26 / 21 81%	1 / 0 0%	36	27 / 10 37%	1 / 0 0%	26 / 10 38%	11 / 5 45%	5 / 3 60%	10	2
53 Szymański	236	'98	-	-	5 / 1 20%	-	2	-	36 / 30 83%	2 / 0 0%	40	20 / 6 30%	6 / 0 0%	14 / 6 43%	4 / 1 25%	1 / 1 100%	9	4
27 Carlos Lopez	224	'74	-	-	1 / 0 0%	1	2	2	20 / 14 70%	-	37	25 / 8 32%	9 / 3 33%	16 / 5 31%	7 / 2 29%	-	18	-
24 Andre Martins	267	'98	-	-	2 / 1 50%	1	4	-	56 / 47 84%	-	48	19 / 10 53%	3 / 0 0%	16 / 10 63%	8 / 6 75%	4 / 2 50%	8	5
19 Kante	260	'49	-	-	3 / 1 33%	3	-	-	12 / 7 58%	2 / 1 50%	19	18 / 10 56%	9 / 5 56%	9 / 5 56%	2 / 2 100%	1 / 1 100%	8	-
18 Kucharczyk	222	'24	-	-	-	1	-	-	11 / 8 73%	1 / 1 100%	6	6 / 3 50%	1 / 1 100%	5 / 2 40%	1 / 0 0%	1 / 1 100%	2	2
99 Kulenovic	-	'11	1	-	1 / 1 100%	1	-	-	2 / 2 100%	-	2	3 / 1 33%	2 / 0 0%	1 / 1 100%	-	-	1	1

Atak

To posiadanie piłki przez jedną drużynę z przejściem na połowę przeciwnika.

Szybki atak (kontratak)

atak z gry, który rozwija się bezpośrednio po przejściu piłki od przeciwnika. Szybki atak trwa nie więcej niż 30 sekund. Prędkość ruchu do bramki przeciwnika przy tym ataku wynosi nie mniej niż 2,6 m/s.

Atak pozycyjny

Atak z gry lub stałych fragmentów (aut, rzut wolny). Pozycyjny atak trwa więcej niż 30s lub prędkość ruchu drużyny do bramki przeciwnika jest mniejsza niż 2,6 m/s.

Atak z rzutu wolnego lub autu.

Atak po rozegraniu rzutu wolnego lub autu, przy którym pierwszym lub drugim działaniem jest strzał na bramkę, lub podanie w pole karne przeciwnika.

Atak z rzutu rożnego.

Akcje drużyny po rozegraniu rzutu rożnego aż do końca posiadania piłki lub oddalenia piłki przez drużynę przeciwnika do strefy centralnej.

Strzał

Skierowanie piłki do bramki przeciwnika mające na względzie strzelenie bramki. Rejestrowane są strzały celne (w światło bramki), niecelne (w tym strzały w słupek i w poprzeczkę), a także strzały przejęte przez przeciwnika.

Podanie kluczowe

Podanie do partnera, który jest w sytuacji bramkowej (1 na 1, pusta bramka itd.); podanie do zawodnika, które stwarza realną szansę na zdobycie bramki; podanie które 'odcina' linię obrony w fazie ataku.

Pojedynki

Wszystkie rodzaje walki o piłkę piłkarzy na boisku. Pojedynki nie są rejestrowane dodatkowo, jest to sumaryczny wskaźnik, zawiera walkę o piłkę w neutralnym położeniu zarówno na ziemi jak i w powietrzu, dryblingi, odebrania piłki oraz utraty piłki przy odbiorach przeciwnika

Pojedynki w powietrzu

Walka o piłkę, która znajduje się powyżej poziomu ramion.

Dryblowanie

Aktywna akcja piłkarza, posiadającego piłkę próba ominięcia przeciwnika z pomocą dryblingu. Przy udanym dryblingu zawodnikowi drużyny przeciwnej rejestruje się nieudane odebranie piłki i na odwrót.

Odebranie piłki przeciwnikowi i strata piłki w walce

Aktywne działanie zawodnika, usiłującego odebrać piłkę zawodnikowi posiadającemu ją (przeciwnikowi rejestruje się strata piłki poprzez odebranie); odebranie to także przeszkadzanie w dryblowaniu przeciwnikowi.

Posiadanie piłki

Ruch zawodnika z piłką (mniej niż 3 dotknięcia piłki).

Nieudane przyjęcie piłki (nieudana kontrola nad piłką)

Strata piłki bez jakiegokolwiek walki z przeciwnikiem, spowodowana przez techniczne błędy rywala.

Nabycie piłki

Akcja piłkarza (przejęcie, przechwyt, wygrany pojedynek), która powoduje stratę piłki przez przeciwnika z dalszą możliwością prowadzenia szybkiego ataku.

Strata piłki

Akcja zawodnika (nieodkładne podanie, przegrany pojedynek, itd.), która powoduje stratę piłki przez jego drużynę. Jeśli posiadanie piłki zakończy się faulem przeciwnika lub strzałem w światło bramki, to strata nie rejestruje się.

Tempo akcji w ataku

Liczba akcji skierowanych na atak w momencie posiadania piłki.

Tempo dokładnych podań

Liczba dokładnych podań w momencie posiadania piłki

Indeks intensywności pojedynków

liczba pojedynków i przechwytych drużyny broniącej- na minutę -w czasie posiadania piłki przez przeciwnika