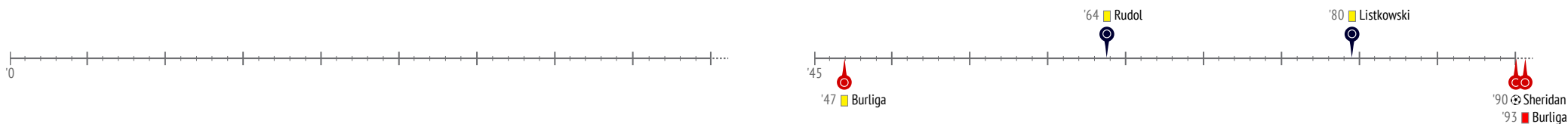




30.07.17

Pogoń Szczecin 0:1 Jagiellonia Białystok

### Linia czasu



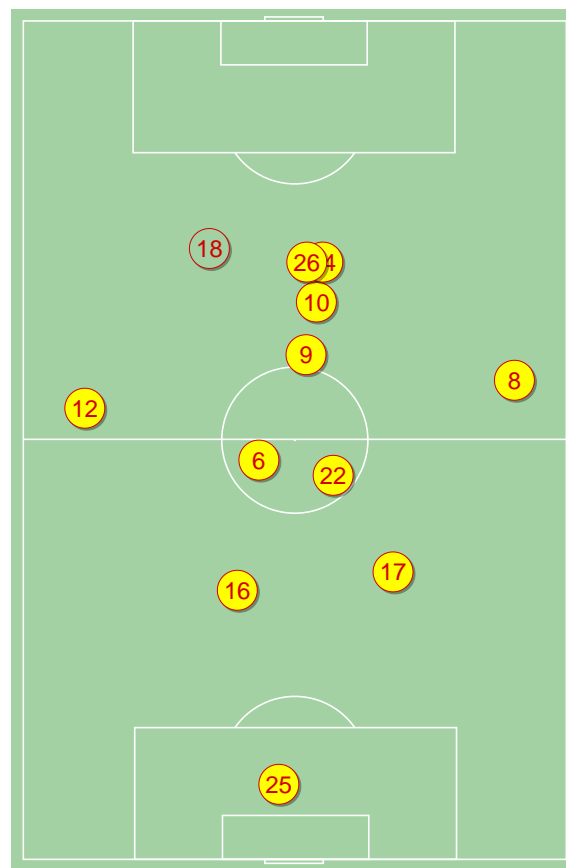
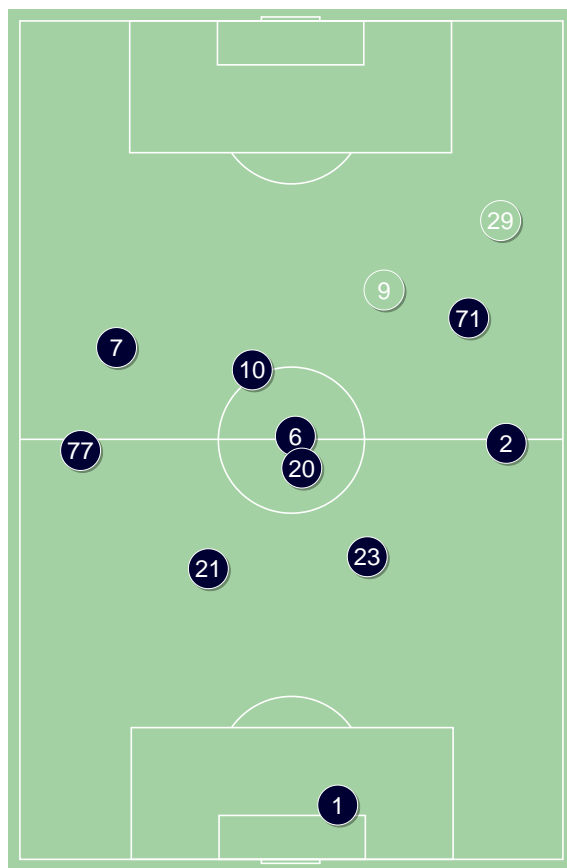
### Srednie pozycje pilkarzy

#### Pogoń Szczecin

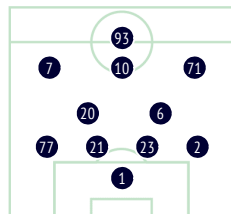
1	Zaluska	
77	Ricardo Nunes	
21	Rudol	■
23	Fojut	
2	Rapa	
20	Holota	
6	Murawski	
7	Gyurcso	'86 ✓
10	Kort	
71	Formella	'73 ✓
93	Zwolinski	'16 ✓
9	Fraczczak	'16 ✓
29	Listkowski	■ '73 ✓
55	Kowalczyk	'86 ✓

#### Jagiellonia Białystok

25	Kelemen	
12	Sitya	
16	Guti	
17	Runje	
8	Burliga	■
6	Romanchuk	
22	Grzyb	
9	Novikovas	'77 ✓
26	Pospisil	
10	Cernych	'71 ✓
44	Sekulski	'61 ✓
18	Sheridan	⊗ '61 ✓
28	Swiderski	'71 ✓
7	Khomchenovsky	'77 ✓

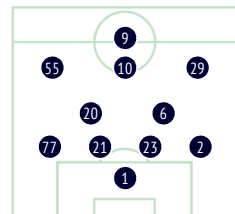


4-2-3-1



POCZĄTEK MECZU

4-2-3-1



KONIEC MECZU

4-2-3-1



POCZĄTEK MECZU



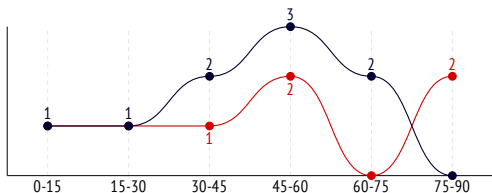
KONIEC MECZU

Pogoń Szczecin ↑

Jagiellonia Białystok ↑

## Główne statystyki

STRZAŁY / CELNE	9 / 2	7 / 3
1 połowa	4 / 1	3 / 1
2 połowa	5 / 1	4 / 2



Strzały niecelne	4	3
Strzały przejęte	2	1
Strzały z pola karnego / celne	6 / 2	4 / 2
Średni dystans do bramki, m	16.4	23.8
Faule	12	10
Żółte / czerwone kartki	2 / 0	1 / 1
Spalone	3	-
Rzuty różne	4	5

## Podania

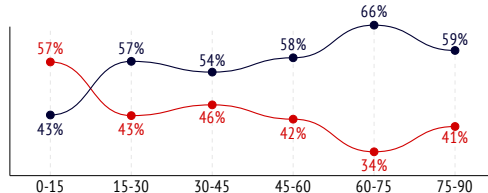
PODANIA / DOKŁADNE	500 / 403 81%	392 / 305 78%
1 połowa	255 / 205 80%	232 / 191 82%
2 połowa	245 / 198 81%	160 / 114 71%
Podanie kluczowe	17 / 7 41%	13 / 9 69%

## Pojedynki

POJEDYNKI	158 / 79 50%	158 / 79 50%
1 połowa	77 / 36 47%	77 / 41 53%
2 połowa	81 / 43 53%	81 / 38 47%
Pojedynki w powietrzu	68 / 36 53%	68 / 32 47%
Pojedynki na ziemi	90 / 43 48%	90 / 47 52%
Zwody / udane	16 / 8 50%	24 / 13 54%
Odbiory / udane	28 / 15 54%	23 / 15 65%
Straty / na własnej połowie	63 / 7	66 / 10
Nabycie piłki / na połowie przeciwnika	62 / 9	54 / 6

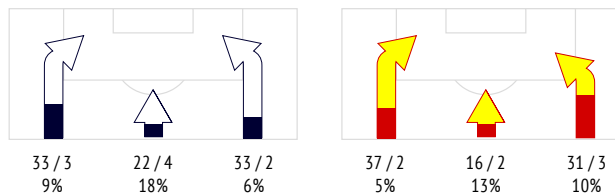
## Posiadanie piłki

POSIADANIE PIŁKI	56%	44%
1 połowa	51%	49%
2 połowa	56%	44%

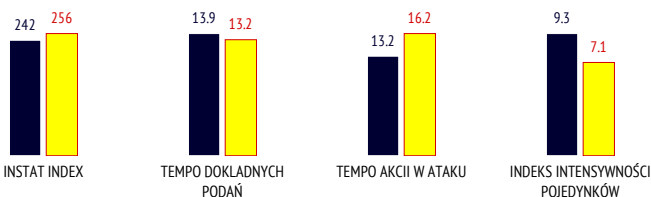


Ataki pozycyjne	71 / 6 8%	66 / 5 8%
Kontrataki	17 / 3 18%	18 / 2 11%
Stały fragment w ataku	8 / 0 0%	13 / 1 8%
Strzał z rzutu wolnego / celne	-	-
Warianty stałych fragmentów gry	4 / 0 0%	5 / 0 0%
Kombinacyjne rzuty różne	4 / 0 0%	5 / 1 20%
Rzuty karne / strzelone	-	-

## STRONY ATAKU



## Kluczowe indeksy występu



## TOP-3 InStat Index



2 Rapa	285	25 Kelemen	300
6 Murawski	278	9 Novikovas	300
23 Fojut	267	22 Grzyb	292



## TOP-3 Strzały / celne



7 Gyurcsó	3 / 1 33%	44 Sekulski	2 / 1 50%
71 Formella	2 / 1 50%	18 Sheridan	1 / 1 100%
10 Kort	2 / 0 0%	8 Burliga	1 / 1 100%



## TOP-3 Podania



21 Rudol	65 / 60 92%	12 Sitya	56 / 38 68%
23 Fojut	68 / 56 82%	9 Novikovas	51 / 38 75%
2 Rapa	66 / 54 82%	8 Burliga	36 / 32 89%



## TOP-3 Podania kluczowe



71 Formella	4 / 3 75%	9 Novikovas	2 / 2 100%
9 Fraczzczak	3 / 1 33%	18 Sheridan	2 / 2 100%
2 Rapa	2 / 1 50%	26 Pospisil	2 / 2 100%



## TOP-3 Pojedynki



23 Fojut	19 / 15 79%	9 Novikovas	24 / 13 54%
20 Holota	24 / 12 50%	6 Romanchuk	24 / 12 50%
2 Rapa	17 / 10 59%	12 Sitya	15 / 11 73%



## TOP-3 Zwody



10 Kort	2 / 2 100%	9 Novikovas	12 / 6 50%
29 Listkowski	3 / 1 33%	22 Grzyb	3 / 3 100%
71 Formella	2 / 1 50%	12 Sitya	2 / 2 100%

**Pogoń Szczecin**

	<b>INSTAT INDEX</b>	Minuty na boisku	Bramki	Asysty	Strzały / celne	Faule	Faulowany	Spalone	Podania / dokładne	Podanie kluczowe	Podania przyjęte	Pojedyunki / wygrane	Pojedyunki w powietrzu	Pojedyunki na ziemi	Zwody / udane	Odbiory / udane	Strata piłki	Nabycie piłki
1 Zaluska	<b>235</b>	'100	-	-	-	-	1	-	25 / 20 80%	-	7	-	-	-	-	-	-	-
77 Ricardo Nunes	<b>238</b>	'100	-	-	-	2	-	1	67 / 53 79%	-	46	9 / 3 33%	4 / 2 50%	5 / 1 20%	2 / 0 0%	1 / 0 0%	-	-
21 Rudol	<b>234</b>	'100	-	-	-	1	-	-	65 / 60 92%	-	50	14 / 9 64%	7 / 4 57%	7 / 5 71%	-	2 / 2 100%	-	-
23 Fojut	<b>267</b>	'100	-	-	-	-	-	-	68 / 56 82%	1 / 0 0%	50	19 / 15 79%	13 / 9 69%	6 / 6 100%	-	4 / 4 100%	-	-
2 Rapa	<b>285</b>	'100	-	-	-	1	1	-	66 / 54 82%	1 / 1 100%	38	17 / 10 59%	4 / 1 25%	13 / 9 69%	1 / 1 100%	7 / 7 100%	-	-
20 Holota	<b>229</b>	'100	-	-	-	3	-	-	46 / 37 80%	-	36	24 / 12 50%	13 / 6 46%	11 / 6 55%	1 / 1 100%	6 / 1 17%	-	-
6 Murawski	<b>278</b>	'100	-	-	1 / 0 0%	-	1	-	52 / 45 87%	1 / 0 0%	45	15 / 8 53%	4 / 3 75%	11 / 5 45%	1 / 1 100%	4 / 0 0%	-	-
7 Gyurcso	<b>207</b>	'90	-	-	3 / 1 33%	1	-	-	24 / 13 54%	1 / 0 0%	28	8 / 0 0%	1 / 0 0%	7 / 0 0%	3 / 0 0%	-	-	-
10 Kort	<b>251</b>	'100	-	-	2 / 0 0%	-	1	-	30 / 22 73%	-	29	8 / 6 75%	4 / 2 50%	4 / 4 100%	2 / 2 100%	1 / 1 100%	-	-
71 Formella	<b>257</b>	'77	-	-	2 / 1 50%	1	2	-	35 / 27 77%	3 / 2 67%	36	13 / 5 38%	1 / 1 100%	12 / 4 33%	2 / 1 50%	1 / 0 0%	-	-
93 Zwolinski	<b>200</b>	'15	-	-	-	-	-	1	2 / 1 50%	1 / 0 0%	3	2 / 0 0%	1 / 0 0%	1 / 0 0%	-	-	-	-
9 Fraczzak	<b>248</b>	'85	-	-	1 / 0 0%	1	1	1	18 / 14 78%	3 / 1 33%	27	19 / 8 42%	13 / 6 46%	6 / 2 33%	1 / 1 100%	1 / 0 0%	-	-
29 Listkowski	<b>213</b>	'22	-	-	-	2	1	-	1 / 0 0%	-	6	9 / 2 22%	2 / 1 50%	7 / 1 14%	3 / 1 33%	1 / 0 0%	-	-
55 Kowalczyk	<b>-</b>	'10	-	-	-	-	1	-	1 / 1 100%	-	2	1 / 1 100%	1 / 1 100%	-	-	-	-	-

**Jagiellonia Białystok**

	<b>INSTAT INDEX</b>	Minuty na boisku	Bramki	Asysty	Strzały / celne	Faule	Faulowany	Spalone	Podania / dokładne	Podanie kluczowe	Podania przyjęte	Pojedyunki / wygrane	Pojedyunki w powietrzu	Pojedyunki na ziemi	Zwody / udane	Odbiory / udane	Strata piłki	Nabycie piłki
25 Kelemen	<b>300</b>	'100	-	-	-	-	-	-	32 / 29 91%	-	3	1 / 1 100%	1 / 1 100%	-	-	-	-	-
12 Sitya	<b>259</b>	'100	-	-	1 / 0 0%	-	1	-	56 / 38 68%	1 / 0 0%	32	15 / 11 73%	5 / 3 60%	10 / 8 80%	2 / 2 100%	4 / 3 75%	-	-
16 Guti	<b>234</b>	'100	-	-	-	-	1	-	25 / 19 76%	-	17	9 / 6 67%	5 / 3 60%	4 / 3 75%	1 / 1 100%	1 / 0 0%	-	-
17 Runje	<b>265</b>	'100	-	-	-	2	-	-	36 / 31 86%	-	21	7 / 5 71%	5 / 5 100%	2 / 0 0%	-	1 / 0 0%	-	-
8 Burliga	<b>272</b>	'100	-	-	1 / 1 100%	3	-	-	36 / 32 89%	1 / 0 0%	25	11 / 6 55%	2 / 0 0%	9 / 6 67%	-	6 / 6 100%	-	-
6 Romanchuk	<b>254</b>	'100	-	-	-	-	2	-	43 / 31 72%	-	38	24 / 12 50%	14 / 7 50%	10 / 5 50%	-	4 / 2 50%	-	-
22 Grzyb	<b>292</b>	'100	-	-	-	1	2	-	34 / 32 94%	-	25	6 / 5 83%	1 / 0 0%	5 / 5 100%	3 / 3 100%	2 / 2 100%	-	-
9 Novikovas	<b>300</b>	'81	-	-	1 / 0 0%	-	2	-	51 / 38 75%	1 / 1 100%	48	24 / 13 54%	5 / 3 60%	19 / 10 53%	12 / 6 50%	1 / 0 0%	-	-
26 Pospisil	<b>217</b>	'100	-	-	-	1	-	-	32 / 25 78%	-	27	6 / 1 17%	1 / 1 100%	5 / 0 0%	-	1 / 0 0%	-	-
10 Cernych	<b>215</b>	'75	-	-	1 / 0 0%	1	-	-	11 / 8 73%	1 / 0 0%	18	16 / 5 31%	8 / 1 13%	8 / 4 50%	3 / 0 0%	1 / 1 100%	-	-
44 Sekulski	<b>258</b>	'65	-	-	2 / 1 50%	2	2	-	17 / 9 53%	1 / 1 100%	24	17 / 8 47%	9 / 6 67%	8 / 2 25%	-	-	-	-
18 Sheridan	<b>262</b>	'34	1	-	1 / 1 100%	-	-	-	11 / 7 64%	-	19	13 / 2 15%	9 / 1 11%	4 / 1 25%	1 / 0 0%	-	-	-
28 Swiderski	<b>247</b>	'24	-	-	-	-	2	-	2 / 2 100%	-	5	7 / 4 57%	3 / 1 33%	4 / 3 75%	1 / 1 100%	2 / 1 50%	-	-
7 Khomchenovsky	<b>211</b>	'19	-	-	-	-	-	-	6 / 4 67%	1 / 1 100%	3	2 / 0 0%	-	2 / 0 0%	1 / 0 0%	-	-	-

**Atak**

To posiadanie piłki przez jedną drużynę z przejściem na połowę przeciwnika.

**Szybki atak (kontratak)**

atak z gry, który rozwija się bezpośrednio po przejęciu piłki od przeciwnika. Szybki atak trwa nie więcej niż 20 sekund. Prędkość ruchu do bramki przeciwnika przy tym ataku wynosi nie mniej niż 3 m/s.

**Atak pozycyjny**

Atak z gry lub stałych fragmentów (aut, rzut wolny). Pozycyjny atak trwa więcej niż 20s lub prędkość ruchu drużyny do bramki przeciwnika jest mniejsza niż 3 m/s.

**Atak z rzutu wolnego lub autu.**

Atak po rozegraniu rzutu wolnego lub autu, przy którym pierwszym lub drugim działaniem jest strzał na bramkę, lub podanie w pole karne przeciwnika.

**Atak z rzutu rożnego.**

Akcje drużyny po rozegraniu rzutu rożnego aż do końca posiadania piłki lub oddalenia piłki przez drużynę przeciwnika do strefy centralnej.

**Strzał**

Skierowanie piłki do bramki przeciwnika mające na względzie strzelenie bramki. Rejestrowane są strzały celne (w światło bramki), niecelne ( w tym strzały w słupek i w poprzeczkę), a także strzały przejęte przez przeciwnika.

**Podanie kluczowe**

Podanie do partnera, który jest w sytuacji bramkowej (1 na 1, pusta bramka itd.); podanie do zawodnika, które stwarza realną szansę na zdobycie bramki; podanie które 'odcina' linię obrony w fazie ataku.

**Pojedynki**

Wszystkie rodzaje walki o piłkę piłkarzy na boisku. Pojedynki nie są rejestrowane dodatkowo, jest to sumaryczny wskaźnik, zawiera walkę o piłkę w neutralnym położeniu zarówno na ziemi jak i w powietrzu, dryblingi, odebrania piłki oraz utraty piłki przy odbiorach przeciwnika

**Pojedynki w powietrzu**

Walka o piłkę, która znajduje się powyżej poziomu ramion.

**Dryblowanie**

Aktywna akcja piłkarza, posiadającego piłkę próba ominięcia przeciwnika z pomocą dryblingu. Przy udanym dryblingu zawodnikowi drużyny przeciwnej rejestruje się nieudane odebranie piłki i na odwrót.

**Odebranie piłki przeciwnikowi i strata piłki w walce**

Aktywne działanie zawodnika, usiłującego odebrać piłkę zawodnikowi posiadającemu ją (przeciwnikowi rejestruje się strata piłki poprzez odebranie); odebranie to także przeszkadzanie w dryblowaniu przeciwnikowi.

**Posiadanie piłki**

Ruch zawodnika z piłką ( mniej niż 3 dotknięcia piłki).

**Nieudane przyjęcie piłki (nieudana kontrola nad piłką)**

Strata piłki bez jakiegokolwiek walki z przeciwnikiem, spowodowana przez techniczne błędy rywala.

**Nabycie piłki**

Akcja piłkarza (przejęcie, przechwyt, wygrany pojedynek), która powoduje stratę piłki przez przeciwnika z dalszą możliwością prowadzenia szybkiego ataku.

**Strata piłki**

Akcja zawodnika (niedokładne podanie, przegrany pojedynek, itd.), która powoduje stratę piłki przez jego drużynę. Jeśli posiadanie piłki zakończy się faulem przeciwnika lub strzałem w światło bramki, to strata nie rejestruje się.

**Tempo akcji w ataku**

Liczba akcji skierowanych na atak w momencie posiadania piłki.

**Tempo dokładnych podań**

Liczba dokładnych podań w momencie posiadania piłki

**Indeks intensywności pojedynków**

liczba pojedynków i przechwytyłów drużyny broniącej- na minutę -w czasie posiadania piłki przez przeciwnika