



PKO Bank Polski  
EKSTRAKLASA

KOLEJKA 13   13.12.20		
KONIEC MECZU		
<b>RAKÓW CZĘSTOCHOWA</b>	<b>3 2</b>	<b>JAGIELLONIA BIAŁYSTOK</b>
NIEWULIS 17' SCHWARZ 52'76'		MAKUSZEWSKI 69' JESUS IMAZ 90+3'

## RAPORT STATYSTYCZNY



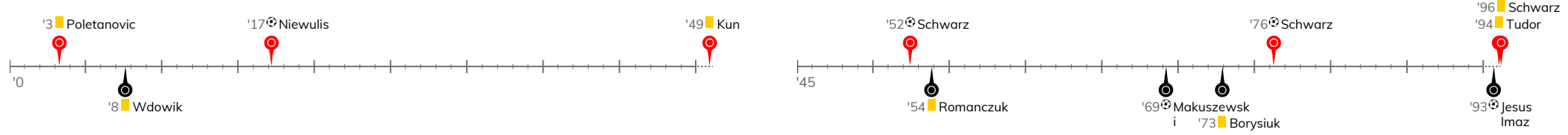
# STATS



# RAKÓW CZĘSTOCHOWA 3-2 JAGIELLONIA BIAŁYSTOK

Informacje o meczu

## Linia czasu



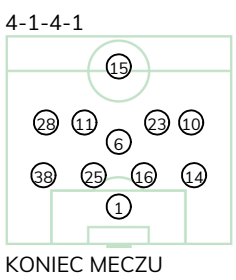
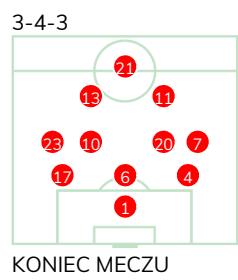
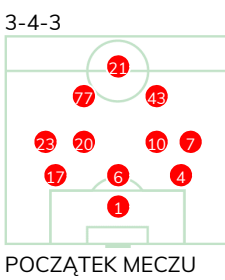
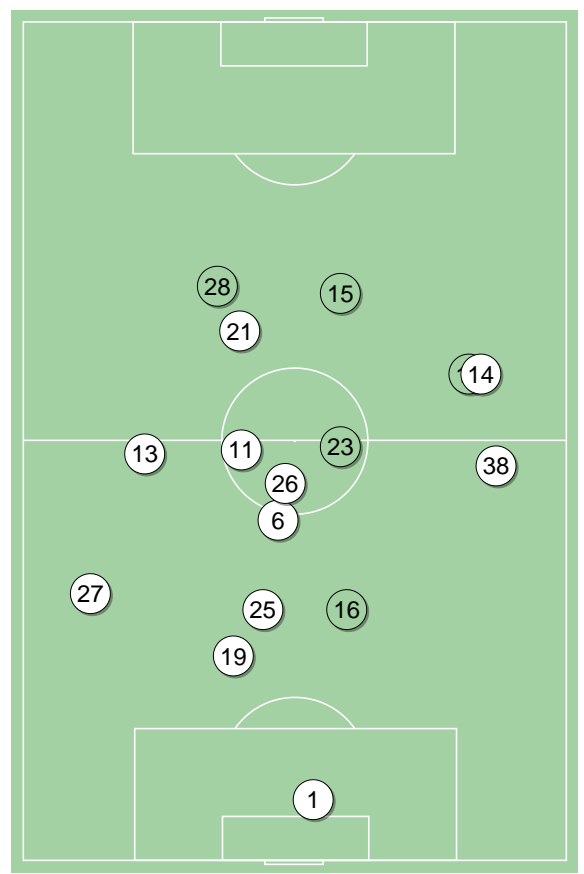
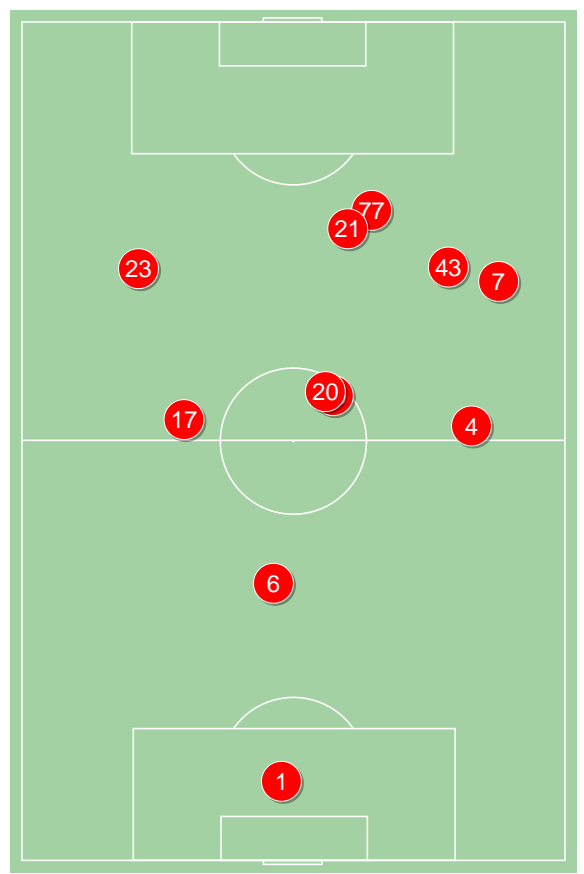
## Średnie pozycje piłkarzy

### Raków Częstochowa

1	Pindroch	
17	Schwarz	⊕⊕
6	Niewulis	⊕
4	Piatkowski	
23	Kun	
20	Poletanovic	
10	Sapała	
7	Tudor	
77	Cebula	'90
43	Tijanac	'84
21	Gutkovskis	
11	Ivan Lopez	'84
13	Malinowski	'90

### Jagiellonia Białystok

1	Steinbors	
27	Wdowik	'46
19	Bodvarsson	'56
25	Tiru	
38	Olszewski	
6	Romanczuk	
13	Chernykh	'83
11	Jesus Imaz	⊕
26	Pospisil	'88
14	Prikryl	
21	Puljic	'83
16	Borysiuk	'46
10	Makuszewski	⊕
28	Wojtkowski	'83
15	Twardek	'83
23	Fernan Ferreiro	'88



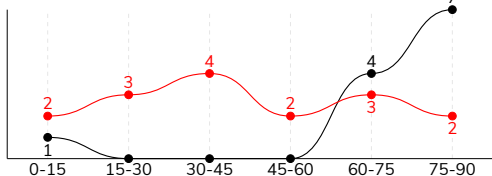
Raków Częstochowa ↑

Jagiellonia Białystok ↑

RAKÓW CZĘSTOCHOWA 3-2 JAGIELLONIA BIAŁYSTOK

Główne statystyki

STRZAŁY / CELNE	16 / 4	12 / 5
1. połowa	9 / 1	1 / 0
2. połowa	7 / 3	11 / 5



Strzały niecelne	10	-
Strzały zablokowane	2	6
Strzały z pola karnego / celne	8 / 4	6 / 3
Średni dystans do bramki, m	18	19.1
Faule	20	25
Żółte / czerwone kartki	4 / 0	3 / 0
Spalone	3	-
Rzuty różne	4	8

Podania

PODANIA / DOKŁADNE	368 / 270 73%	484 / 388 80%
1. połowa	230 / 176 77%	209 / 163 78%
2. połowa	138 / 94 68%	275 / 225 82%
Podanie kluczowe	19 / 10 53%	7 / 3 43%

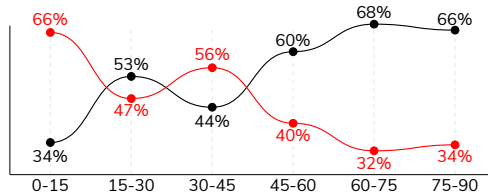
Pojedynki

POJEDYNKI	189 / 98 52%	189 / 91 48%
1. połowa	92 / 46 50%	92 / 46 50%
2. połowa	97 / 52 54%	97 / 45 46%
Pojedynki w powietrzu	57 / 31 54%	57 / 26 46%
Pojedynki na ziemi	132 / 67 51%	132 / 65 49%
Dryblingi / udane	32 / 18 56%	33 / 15 45%
Odbiory / udane	40 / 25 63%	41 / 23 56%
Straty / na własnej połowie	68 / 12	80 / 24
Odzyskane piłki / na połowie przeciwnika	60 / 15	52 / 7

Posiadanie piłki

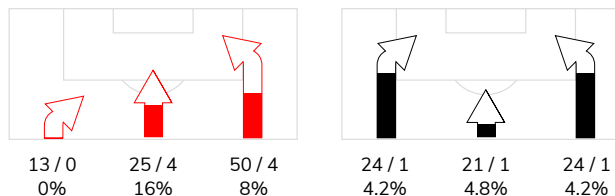
Statystyki drużyn

POSIADANIE PIŁKI	46%	54%
1. połowa	56%	44%
2. połowa	35%	65%

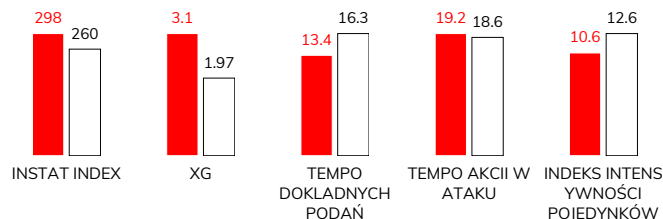


Ataki pozycyjne	75 / 7 9%	59 / 2 3.4%
Kontrataki	13 / 1 8%	10 / 1 10%
Ataki ze stałych fragmentów	15 / 8 53%	13 / 6 46%
Strzały z rzutów wolnych / celne	1 / 0 0%	1 / 0 0%
Warianty rzutów wolnych	5 / 2 40%	3 / 1 33%
Rzuty różne	4 / 2 50%	8 / 4 50%
Rzuty karne / strzelone	2	-

STRONY ATAKU



Kluczowe indeksy występu



TOP-3 InStat Index

4 Piatkowski	351	14 Prikrýl	313
20 Poletanovic	332	11 Jesus Imaz	301
43 Tijaníc	328	23 Fernan Ferreiro	290

TOP-3 Strzały / celne

17 Schwarz	5 / 2 40%	21 Puljic	3 / 2 67%
21 Gutkovskis	4 / 1 25%	11 Jesus Imaz	2 / 1 50%
6 Niewulis	1 / 1 100%	14 Prikrýl	2 / 1 50%

TOP-3 Podania

4 Piatkowski	53 / 42 79%	6 Romanczuk	63 / 53 84%
7 Tudor	59 / 38 64%	25 Tiru	60 / 50 83%
20 Poletanovic	45 / 36 80%	38 Olszewski	48 / 41 85%

TOP-3 Podania kluczowe

7 Tudor	4 / 3 75%	11 Jesus Imaz	2 / 1 50%
77 Cebula	4 / 2 50%	14 Prikrýl	2 / 1 50%
23 Kun	2 / 2 100%	21 Puljic	1 / 1 100%

TOP-3 Pojedynki

20 Poletanovic	22 / 17 77%	6 Romanczuk	30 / 18 60%
21 Gutkovskis	32 / 13 41%	13 Chernykh	21 / 11 52%
23 Kun	19 / 11 58%	25 Tiru	18 / 11 61%

TOP-3 Dryblingi

7 Tudor	5 / 4 80%	11 Jesus Imaz	7 / 3 43%
43 Tijaníc	5 / 4 80%	38 Olszewski	5 / 2 40%
20 Poletanovic	5 / 3 60%	28 Wojtkowski	5 / 2 40%

# RAKÓW CZĘSTOCHOWA 3-2 JAGIELLONIA BIAŁYSTOK

## Statystyki zawodników

### Raków Częstochowa

	INSTA T INDEX	Minuty na boisku	Bramki / asysty	xG	Strzały / celne	Faule	Faulow any	Spalon e	Podania / dokładne	Podanie kluczowe	Podania przyjęte	Pojedynki / wygrane	Pojedynki w powietrzu	Pojedynki na ziemi	Dryblingi / udane	Odbiory / udane	Stracone piłki	Odzyska ne piłki
1 Pindroch	267	'103	-	-	-	-	-	-	14 / 10 71%	-	5	1 / 1 100%	1 / 1 100%	-	-	-	2	3
17 Schwarz	284	'103	2 / 0	1.58	5 / 2 40%	-	3	-	41 / 26 63%	3 / 1 33%	21	13 / 9 69%	3 / 2 67%	10 / 7 70%	2 / 2 100%	3 / 1 33%	6	7
6 Niewulis	301	'103	1 / 0	0.36	1 / 1 100%	4	-	-	27 / 22 81%	-	11	14 / 10 71%	8 / 6 75%	6 / 4 67%	-	-	2	9
4 Piatkowski	351	'103	-	0.11	1 / 0 0%	2	2	-	53 / 42 79%	1 / 1 100%	23	16 / 10 63%	4 / 3 75%	12 / 7 58%	2 / 0 0%	4 / 4 100%	5	10
23 Kun	314	'103	-	-	-	1	1	-	23 / 16 70%	2 / 2 100%	16	19 / 11 58%	6 / 4 67%	13 / 7 54%	2 / 1 50%	8 / 5 63%	7	1
20 Poletanovic	332	'103	-	0.02	1 / 0 0%	1	5	-	45 / 36 80%	1 / 0 0%	27	22 / 17 77%	6 / 5 83%	16 / 12 75%	5 / 3 60%	7 / 6 86%	5	9
10 Sapała	235	'103	-	0.10	1 / 0 0%	7	2	-	34 / 26 76%	1 / 0 0%	24	11 / 0 0%	1 / 0 0%	10 / 0 0%	1 / 0 0%	5 / 0 0%	4	7
7 Tudor	323	'103	0 / 1	0.01	1 / 0 0%	3	3	1	59 / 38 64%	4 / 3 75%	43	20 / 10 50%	7 / 3 43%	13 / 7 54%	5 / 4 80%	4 / 3 75%	11	5
77 Cebula	284	'95	-	-	-	-	2	1	24 / 17 71%	4 / 2 50%	28	23 / 10 43%	5 / 0 0%	18 / 10 56%	5 / 2 40%	4 / 3 75%	8	3
43 Tijanic	328	'90	-	0.33	2 / 0 0%	1	2	-	30 / 25 83%	2 / 1 50%	34	15 / 6 40%	2 / 0 0%	13 / 6 46%	5 / 4 80%	1 / 1 100%	5	2
21 Gutkovskis	254	'103	-	0.59	4 / 1 25%	1	4	1	15 / 9 60%	1 / 0 0%	34	32 / 13 41%	14 / 7 50%	18 / 6 33%	5 / 2 40%	2 / 1 50%	13	2
11 Ivan Lopez	-	'12	-	-	-	-	-	-	1 / 1 100%	-	1	1 / 1 100%	-	1 / 1 100%	-	1 / 1 100%	-	-
13 Malinowski	-	'7	-	-	-	-	-	-	2 / 2 100%	-	2	2 / 0 0%	-	2 / 0 0%	-	1 / 0 0%	-	2

### Jagiellonia Białystok

	INSTA T INDEX	Minuty na boisku	Bramki / asysty	xG	Strzały / celne	Faule	Faulow any	Spalon e	Podania / dokładne	Podanie kluczowe	Podania przyjęte	Pojedynki / wygrane	Pojedynki w powietrzu	Pojedynki na ziemi	Dryblingi / udane	Odbiory / udane	Stracone piłki	Odzyska ne piłki
1 Steinbors	254	'103	-	-	-	-	-	-	30 / 26 87%	-	17	1 / 1 100%	1 / 1 100%	-	-	-	4	3
27 Wdowik	223	'51	-	-	-	1	1	-	22 / 16 73%	-	15	9 / 3 33%	4 / 1 25%	5 / 2 40%	1 / 0 0%	2 / 1 50%	6	2
19 Bodvarsson	221	'61	-	-	-	2	-	-	29 / 24 83%	-	20	9 / 5 56%	6 / 4 67%	3 / 1 33%	-	1 / 0 0%	3	4
25 Tiru	260	'103	-	-	-	2	2	-	60 / 50 83%	1 / 0 0%	40	18 / 11 61%	8 / 5 63%	10 / 6 60%	1 / 0 0%	2 / 1 50%	5	8
38 Olszewski	279	'103	-	-	-	-	3	-	48 / 41 85%	-	32	12 / 7 58%	2 / 1 50%	10 / 6 60%	5 / 2 40%	3 / 3 100%	6	4
6 Romanczuk	281	'103	-	0.03	1 / 0 0%	5	1	-	63 / 53 84%	-	51	30 / 18 60%	7 / 3 43%	23 / 15 65%	3 / 2 67%	12 / 9 75%	4	10
13 Chernykh	220	'89	-	-	-	3	2	-	24 / 16 67%	-	28	21 / 11 52%	7 / 4 57%	14 / 7 50%	3 / 1 33%	7 / 4 57%	10	2
11 Jesus Imaz	301	'103	1 / 1	0.17	2 / 1 50%	2	2	-	35 / 27 77%	2 / 1 50%	44	30 / 10 33%	7 / 1 14%	23 / 9 39%	7 / 3 43%	6 / 3 50%	12	2
26 Pospisil	261	'94	-	0.12	1 / 0 0%	2	2	-	48 / 36 75%	-	30	8 / 4 50%	4 / 2 50%	4 / 2 50%	2 / 2 100%	2 / 0 0%	8	7
14 Prikryl	313	'103	0 / 1	0.41	2 / 1 50%	-	2	-	41 / 33 80%	2 / 1 50%	41	15 / 6 40%	2 / 0 0%	13 / 6 46%	2 / 1 50%	3 / 1 33%	9	1
21 Puljic	243	'89	-	0.50	3 / 2 67%	1	3	-	8 / 7 88%	1 / 1 100%	14	7 / 3 43%	4 / 2 50%	3 / 1 33%	-	-	2	-
16 Borysiuk	258	'51	-	0.02	1 / 0 0%	3	-	-	31 / 27 87%	-	16	5 / 3 60%	1 / 1 100%	4 / 2 50%	-	2 / 1 50%	1	6
10 Makuszewski	261	'41	1 / 0	0.69	1 / 1 100%	3	-	-	27 / 17 63%	-	18	5 / 2 40%	1 / 1 100%	4 / 1 25%	3 / 1 33%	-	3	2
28 Wojtkowski	233	'13	-	-	-	1	1	-	4 / 2 50%	1 / 0 0%	7	10 / 3 30%	-	10 / 3 30%	5 / 2 40%	1 / 0 0%	5	-
15 Twardek	-	'13	-	-	-	-	-	-	3 / 3 100%	-	6	3 / 0 0%	3 / 0 0%	-	-	-	-	-
23 Fernan Ferreiro	290	'9	-	0.03	1 / 0 0%	-	-	-	11 / 10 91%	-	10	6 / 4 67%	-	6 / 4 67%	1 / 1 100%	-	2	1



## Terminy

**Atak**

Posiadanie piłki przez jedną drużynę z przejściem na połowę przeciwnika.

**Kontratak**

Atak z gry, który rozwija się bezpośrednio po przejęciu piłki od przeciwnika. Kontratak trwa nie więcej niż 30 sekund. Prędkość ruchu do bramki przeciwnika przy tym ataku wynosi nie mniej niż 2,6 m/s.

**Atak pozycyjny**

Atak z gry lub ze stałych fragmentów (wyrzut z autu, rzut wolny). Pozycyjny atak trwa więcej niż 30 sekund lub prędkość ruchu drużyny do bramki przeciwnika jest mniejsza niż 2,6 m/s.

**Atak po rzucie wolnym lub wyrzucie z autu**

Atak po rozegraniu rzutu różnego, rzutu wolnego lub wyrzutu z autu, przy którym pierwszym lub drugim zagranieniem jest strzał na bramkę lub dośrodkowanie w pole karne.

**Atak po rzucie różnym**

Akcje drużyny po rozegraniu rzutu różnego aż do straty piłki lub oddalenia piłki przez drużynę przeciwnika do strefy centralnej.

**Strzał**

Skierowanie piłki do bramki przeciwnika mającej na celu strzelenie bramki. Rejestrowane są strzały celne (w światło bramki), niecelne (w tym strzały w słupek i w poprzeczkę), a także strzały zablokowane przez przeciwnika.

**Podanie kluczowe**

Podanie do partnera, który jest w sytuacji bramkowej (1 na 1, pusta bramka itd.); podanie do zawodnika, które stwarza realną szansę na zdobycie bramki; podanie które 'odcina' linię obrony w fazie ataku.

**Pojedyunki**

Wszystkie rodzaje pojedynków na boisku. To sumaryczny wskaźnik, zawierający walkę o niekontrolowaną przez nikogo piłkę, pojedynki w powietrzu, dryblingi, odbiory oraz straty, spowodowane odbiorami przeciwnika.

**Pojedynek w powietrzu**

Walka o piłkę, która znajduje się powyżej poziomu ramion..

**Dryblowanie**

Aktywna akcja piłkarza, posiadającego piłkę próba ominięcia przeciwnika z pomocą dryblingu. Przy udanym dryblingu zawodnikowi drużyny przeciwnej rejestruje się nieudane odebranie piłki i na odwrót.

**Odbiór**

Aktywne działanie zawodnika, usiłującego odebrać piłkę zawodnikowi ją posiadającemu (przeciwnikowi w tej sytuacji zostaje zaliczona strata); przeciwdziałanie dryblowaniu przeciwnika również uznaje się za odbiór.

**Drybling**

Świadomy ruch zawodnika z piłką (przynajmniej trzy kontakty z piłką)

**Nieudane przyjęcie piłki**

Strata piłki bez starcia z przeciwnikiem, w wyniku nieudanej akcji..

**Odzyskane piłki**

Akcja piłkarza (przejęcie, przechwyt, wygrany pojedynek), która powoduje stratę piłki przez przeciwnika z dalszą możliwością prowadzenia szybkiego kontrataku.

**Strata piłki**

Akcja zawodnika (niedokładne podanie, przegrany pojedynek, itd.), która powoduje stratę piłki przez jego drużynę. Jeśli posiadanie piłki zakończy się faulem przeciwnika lub strzałem w światło bramki, to strata nie rejestruje się.

**Tempo akcji w ataku**

Liczba akcji konstruktywnych na minutę posiadania piłki.

**Tempo dokładnych podań**

Liczba dokładnych podań na minutę posiadania piłki

**Indeks intensywności pojedynków**

liczba pojedynków i przechwytych drużyny broniącej - na minutę posiadania piłki przez przeciwnika

**xG**

System do oceny jakości strzałów wykonanych przez gracza lub drużynę. Liczbę expected goals oblicza się na podstawie rodzaju strzału i strefy, z której został wykonany.