



29.10.17

Jagiellonia Białystok 3:1 KGHM Zagłębie Lubin

Linia czasu



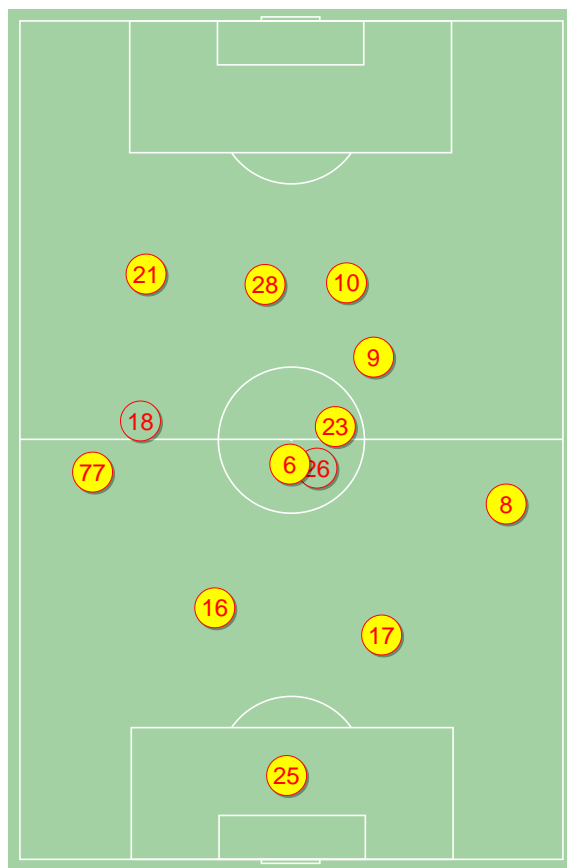
Średnie pozycje piłkarzy

Jagiellonia Białystok

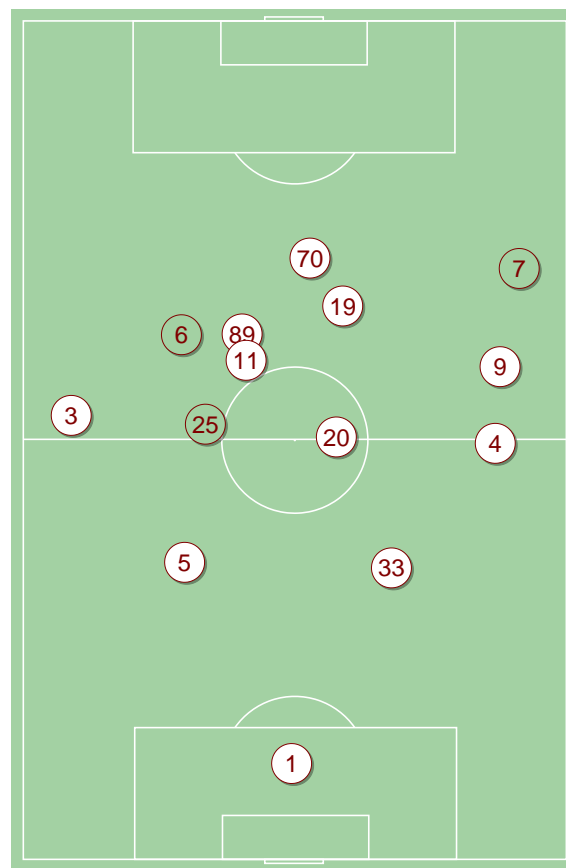
25	Kelemen	
77	Tomasik	
16	Guti	■
17	Runje	
8	Burliga	
23	Wlazlo	
6	Romanchuk	■
21	Frankowski	⚽ '80✓
28	Swiderski	⚽ '67✓
9	Novikovas	■ '88✓
10	Cernych	⚽
26	Pospisil	'67↗
18	Sheridan	'80↗
44	Sekutski	'88↗

KGHM Zagłębie Lubin

1	Polacek	
3	Balic	
5	Jach	
33	Guldan	
4	Todorovski	■
20	Kubicki	
19	Jagiello	'66✓
11	Pawlowski	
89	Tuszynski	'45✓
9	Wozniak	'72✓
70	Swierczok	⚽
25	Matuszczyk	'45↗
6	Mazek	'66↗
7	Janus	'72↗



Jagiellonia Białystok ↑



KGHM Zagłębie Lubin ↑

4-2-3-1



POCZĄTEK MECZU

4-2-3-1



KONIEC MECZU

4-3-3



POCZĄTEK MECZU

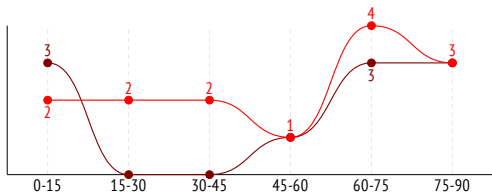
4-2-3-1



KONIEC MECZU

Główne statystyki

STRZAŁY / CELNE	14 / 5	10 / 3
1 połowa	6 / 2	3 / 1
2 połowa	8 / 3	7 / 2



Strzały niecelne	4	5
Strzały przejęte	5	2
Strzały z pola karnego / celne	7 / 4	5 / 1
Średni dystans do bramki, m	18	19.7
Faule	15	9
Żółte / czerwone kartki	3 / 0	1 / 0
Spalone	-	3
Rzuty różne	4	9

Podania

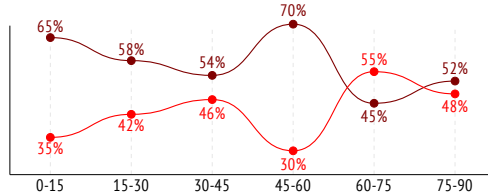
PODANIA / DOKŁADNE	402 / 303 75%	548 / 433 79%
1 połowa	171 / 119 70%	267 / 216 81%
2 połowa	231 / 184 80%	281 / 217 77%
Podanie kluczowe	22 / 12 55%	16 / 8 50%

Pojedynki

POJEDYNKI	184 / 99 54%	184 / 85 46%
1 połowa	89 / 49 55%	89 / 40 45%
2 połowa	95 / 50 53%	95 / 45 47%
Pojedynki w powietrzu	53 / 27 51%	53 / 26 49%
Pojedynki na ziemi	131 / 72 55%	131 / 59 45%
Zwody / udane	27 / 13 48%	41 / 19 46%
Odbiory / udane	50 / 31 62%	33 / 20 61%
Straty / na własnej połowie	78 / 12	76 / 12
Nabycie piłki / na połowie przeciwnika	69 / 9	76 / 11

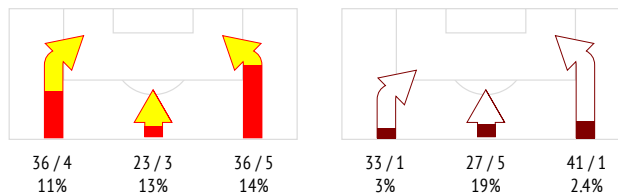
Posiadanie piłki

POSIADANIE PIŁKI	43%	57%
1 połowa	42%	58%
2 połowa	45%	55%




Ataki pozycyjne	68 / 6 9%	84 / 6 7%
Kontrataki	27 / 6 22%	17 / 1 6%
Stały fragment w ataku	6 / 1 17%	11 / 3 27%
Strzał z rzutu wolnego / celne	1 / 0 0%	-
Warianty stałych fragmentów gry	1 / 0 0%	2 / 0 0%
Kombinacyjne rzuty różne	4 / 0 0%	9 / 3 33%
Rzuty karne / strzelone	-	-

STRONY ATAKU



Kluczowe indeksy występu



TOP-3 InStat Index

10 Cernych	369	70 Swierczok	297
9 Novikovas	349	3 Batic	279
21 Frankowski	302	25 Matuszczyk	278



TOP-3 Strzały / celne

10 Cernych	6 / 1 17%	70 Swierczok	4 / 2 50%
23 Wlazlo	2 / 1 50%	11 Pawlowski	2 / 1 50%
21 Frankowski	2 / 1 50%	6 Mazek	2 / 0 0%



TOP-3 Podania

77 Tomasik	57 / 45 79%	33 Guldan	66 / 57 86%
8 Burliga	52 / 41 79%	4 Todorovski	69 / 54 78%
6 Romanchuk	49 / 38 78%	20 Kubicki	66 / 51 77%



TOP-3 Podania kluczowe

9 Novikovas	11 / 6 55%	70 Swierczok	4 / 3 75%
10 Cernych	5 / 2 40%	25 Matuszczyk	4 / 2 50%
6 Romanchuk	2 / 1 50%	11 Pawlowski	3 / 2 67%



TOP-3 Pojedynki

6 Romanchuk	22 / 14 64%	4 Todorovski	21 / 14 67%
10 Cernych	23 / 12 52%	70 Swierczok	25 / 12 48%
16 Guti	15 / 12 80%	33 Guldan	18 / 11 61%



TOP-3 Zwody

9 Novikovas	14 / 5 36%	70 Swierczok	11 / 7 64%
26 Pospisil	3 / 2 67%	11 Pawlowski	7 / 4 57%
28 Swiderski	2 / 1 50%	19 Jagiello	7 / 3 43%

Jagiellonia Białystok

	INSTAT INDEX	Minuty na boisku	Bramki	Asysty	Strzały / celne	Faule	Faulowany	Spalone	Podania / dokładne	Podanie kluczowe	Podania przyjęte	Pojedyunki / wygrane	Pojedyunki w powietrzu	Pojedyunki na ziemi	Zwody / udane	Odbiory / udane	Strata piłki	Nabycie piłki
25 Kelemen	255	'94	-	-	-	-	-	-	30 / 23 77%	-	7	-	-	-	-	-	6	8
77 Tomasiak	247	'94	-	-	-	2	-	-	57 / 45 79%	-	25	13 / 6 46%	6 / 1 17%	7 / 5 71%	-	3 / 3 100%	4	11
16 Guti	245	'94	-	-	-	4	-	-	24 / 18 75%	-	12	15 / 12 80%	4 / 4 100%	11 / 8 73%	1 / 1 100%	5 / 4 80%	1	6
17 Runje	261	'94	-	-	-	1	1	-	24 / 20 83%	-	13	15 / 10 67%	4 / 3 75%	11 / 7 64%	-	6 / 2 33%	2	9
8 Burliga	277	'94	-	1	-	3	-	-	52 / 41 79%	-	26	15 / 11 73%	1 / 1 100%	14 / 10 71%	-	7 / 5 71%	3	11
23 Wlazło	272	'94	-	-	2 / 1 50%	-	-	-	35 / 26 74%	-	28	12 / 7 58%	4 / 3 75%	8 / 4 50%	-	5 / 3 60%	7	4
6 Romanchuk	276	'94	-	-	-	2	2	-	49 / 38 78%	-	36	22 / 14 64%	4 / 4 100%	18 / 10 56%	1 / 1 100%	11 / 5 45%	6	10
21 Frankowski	302	'80	1	-	2 / 1 50%	1	2	-	30 / 26 87%	-	27	13 / 8 62%	3 / 1 33%	10 / 7 70%	2 / 1 50%	6 / 5 83%	3	4
28 Swiderski	235	'66	1	-	1 / 1 100%	-	-	-	14 / 7 50%	-	19	17 / 7 41%	8 / 3 38%	9 / 4 44%	2 / 1 50%	3 / 2 67%	3	1
9 Novikovas	349	'88	-	1	1 / 0 0%	2	2	-	33 / 21 64%	7 / 4 57%	40	27 / 6 22%	4 / 0 0%	23 / 6 26%	14 / 5 36%	1 / 0 0%	20	2
10 Cernych	369	'94	1	1	6 / 1 17%	-	2	-	28 / 16 57%	3 / 1 33%	42	23 / 12 52%	10 / 5 50%	13 / 7 54%	2 / 1 50%	2 / 1 50%	17	1
26 Pospisil	270	'28	-	-	2 / 1 50%	-	-	-	18 / 16 89%	-	18	5 / 3 60%	2 / 1 50%	3 / 2 67%	3 / 2 67%	-	2	1
18 Sheridan	216	'14	-	-	-	-	-	-	5 / 3 60%	-	6	3 / 1 33%	-	3 / 1 33%	1 / 0 0%	1 / 1 100%	4	1
44 Sekulski	-	'6	-	-	-	-	-	-	3 / 3 100%	1 / 1 100%	4	4 / 2 50%	3 / 1 33%	1 / 1 100%	1 / 1 100%	-	-	-

KGHM Zagłębie Lubin

	INSTAT INDEX	Minuty na boisku	Bramki	Asysty	Strzały / celne	Faule	Faulowany	Spalone	Podania / dokładne	Podanie kluczowe	Podania przyjęte	Pojedyunki / wygrane	Pojedyunki w powietrzu	Pojedyunki na ziemi	Zwody / udane	Odbiory / udane	Strata piłki	Nabycie piłki
1 Polacek	234	'94	-	-	-	-	-	-	27 / 23 85%	-	12	2 / 2 100%	1 / 1 100%	1 / 1 100%	-	1 / 1 100%	2	5
3 Balic	279	'94	-	-	-	-	-	1	43 / 34 79%	1 / 0 0%	30	17 / 10 59%	4 / 3 75%	13 / 7 54%	1 / 0 0%	5 / 5 100%	8	8
5 Jach	218	'94	-	-	-	3	1	-	60 / 45 75%	1 / 0 0%	36	17 / 6 35%	5 / 1 20%	12 / 5 42%	2 / 2 100%	3 / 2 67%	2	14
33 Guldan	258	'94	-	-	1 / 0 0%	-	-	-	66 / 57 86%	-	47	18 / 11 61%	9 / 6 67%	9 / 5 56%	-	3 / 1 33%	4	15
4 Todorovski	228	'94	-	-	-	1	1	-	69 / 54 78%	-	36	21 / 14 67%	7 / 5 71%	14 / 9 64%	1 / 1 100%	8 / 4 50%	8	14
20 Kubicki	205	'94	-	-	-	-	-	-	66 / 51 77%	-	47	13 / 5 38%	6 / 2 33%	7 / 3 43%	1 / 0 0%	4 / 2 50%	8	7
19 Jagiello	212	'65	-	-	-	-	2	-	46 / 37 80%	-	41	18 / 7 39%	2 / 1 50%	16 / 6 38%	7 / 3 43%	2 / 1 50%	5	3
11 Pawlowski	245	'94	-	-	2 / 1 50%	-	1	-	31 / 22 71%	1 / 1 100%	38	17 / 6 35%	6 / 2 33%	11 / 4 36%	7 / 4 57%	2 / 0 0%	6	-
89 Tuszyński	204	'45	-	-	-	-	2	-	12 / 12 100%	-	20	8 / 1 13%	5 / 0 0%	3 / 1 33%	1 / 0 0%	-	3	-
9 Wozniak	243	'72	-	1	1 / 0 0%	1	-	-	50 / 40 80%	2 / 1 50%	41	18 / 6 33%	3 / 3 100%	15 / 3 20%	6 / 0 0%	3 / 2 67%	10	6
70 Swierczok	297	'94	1	-	4 / 2 50%	3	6	2	19 / 12 63%	3 / 2 67%	39	25 / 12 48%	3 / 1 33%	22 / 11 50%	11 / 7 64%	1 / 1 100%	13	1
25 Matuszczyk	278	'49	-	-	-	-	-	-	33 / 28 85%	3 / 2 67%	24	6 / 5 83%	2 / 1 50%	4 / 4 100%	2 / 2 100%	1 / 1 100%	3	3
6 Mazek	211	'29	-	-	2 / 0 0%	1	1	-	12 / 8 67%	-	11	1 / 0 0%	-	1 / 0 0%	-	-	2	-
7 Janus	194	'22	-	-	-	-	-	-	14 / 10 71%	-	11	3 / 0 0%	-	3 / 0 0%	2 / 0 0%	-	2	-

Atak

To posiadanie piłki przez jedną drużynę z przejściem na połowę przeciwnika.

Szybki atak (kontratak)

atak z gry, który rozwija się bezpośrednio po przejęciu piłki od przeciwnika. Szybki atak trwa nie więcej niż 20 sekund. Prędkość ruchu do bramki przeciwnika przy tym ataku wynosi nie mniej niż 3 m/s.

Atak pozycyjny

Atak z gry lub stałych fragmentów (aut, rzut wolny). Pozycyjny atak trwa więcej niż 20s lub prędkość ruchu drużyny do bramki przeciwnika jest mniejsza niż 3 m/s.

Atak z rzutu wolnego lub autu.

Atak po rozegraniu rzutu wolnego lub autu, przy którym pierwszym lub drugim działaniem jest strzał na bramkę, lub podanie w pole karne przeciwnika.

Atak z rzutu rożnego.

Akcje drużyny po rozegraniu rzutu rożnego aż do końca posiadania piłki lub oddalenia piłki przez drużynę przeciwnika do strefy centralnej.

Strzał

Skierowanie piłki do bramki przeciwnika mające na względzie strzelenie bramki. Rejestrowane są strzały celne (w światło bramki), niecelne (w tym strzały w słupek i w poprzeczkę), a także strzały przejęte przez przeciwnika.

Podanie kluczowe

Podanie do partnera, który jest w sytuacji bramkowej (1 na 1, pusta bramka itd.); podanie do zawodnika, które stwarza realną szansę na zdobycie bramki; podanie które 'odcina' linię obrony w fazie ataku.

Pojedynki

Wszystkie rodzaje walki o piłkę piłkarzy na boisku. Pojedynki nie są rejestrowane dodatkowo, jest to sumaryczny wskaźnik, zawiera walkę o piłkę w neutralnym położeniu zarówno na ziemi jak i w powietrzu, dryblingi, odebrania piłki oraz utraty piłki przy odbiorach przeciwnika

Pojedynki w powietrzu

Walka o piłkę, która znajduje się powyżej poziomu ramion.

Dryblowanie

Aktywna akcja piłkarza, posiadającego piłkę próba ominięcia przeciwnika z pomocą dryblingu. Przy udanym dryblingu zawodnikowi drużyny przeciwnej rejestruje się nieudane odebranie piłki i na odwrót.

Odebranie piłki przeciwnikowi i strata piłki w walce

Aktywne działanie zawodnika, usiłującego odebrać piłkę zawodnikowi posiadającemu ją (przeciwnikowi rejestruje się strata piłki poprzez odebranie); odebranie to także przeszkadzanie w dryblowaniu przeciwnikowi.

Posiadanie piłki

Ruch zawodnika z piłką (mniej niż 3 dotknięcia piłki).

Nieudane przyjęcie piłki (nieudana kontrola nad piłką)

Strata piłki bez jakiegokolwiek walki z przeciwnikiem, spowodowana przez techniczne błędy rywala.

Nabycie piłki

Akcja piłkarza (przejęcie, przechwyt, wygrany pojedynek), która powoduje stratę piłki przez przeciwnika z dalszą możliwością prowadzenia szybkiego ataku.

Strata piłki

Akcja zawodnika (niedokładne podanie, przegrany pojedynek, itd.), która powoduje stratę piłki przez jego drużynę. Jeśli posiadanie piłki zakończy się faulem przeciwnika lub strzałem w światło bramki, to strata nie rejestruje się.

Tempo akcji w ataku

Liczba akcji skierowanych na atak w momencie posiadania piłki.

Tempo dokładnych podań

Liczba dokładnych podań w momencie posiadania piłki

Indeks intensywności pojedynków

liczba pojedynków i przechwytyłów drużyny broniącej- na minutę -w czasie posiadania piłki przez przeciwnika